



## Hotte d'aspiration Garage 2515 \_\_0

Hottes d'aspiration

Code: 2515 \_\_0

Code: 2515 060 60 cm

Code: 2515 120 - 120 cm



### CARACTÉRISTIQUES

#### FILTRES EN ACIER

Dans les configurations où le filtre est visible, l'élément filtrant en aluminium est revêtu d'acier inoxydable. Un équipement qui améliore l'esthétique et augmente la durabilité.

#### ÉCLAIRAGE LED

Une attention particulière est accordée aux économies d'énergie avec les systèmes d'éclairage à LED, dont la consommation est 10 fois moindre et la durée de vie 10 fois plus longue, afin de créer un confort et une sécurité adéquats dans la zone de cuisson.

#### RETRO MODE EXIT

Le moteur peut être tourné de 90°. La sortie d'air est orientable dans la partie supérieure ou même vers le mur, avec sortie vers un conduit conçu de manière appropriée. Avec cette installation, la cheminée n'est plus nécessaire, elle est donc optionnelle dans ces modèles.

#### SYSTÈME D'ASPIRATION ÉQUILBRÉE

Il s'agit d'un système exclusif de hottes Foster qui améliore l'uniformité de l'aspiration sur toute la surface, grâce à une perforation spéciale irrégulière qui compense la perte de puissance d'aspiration dans les sections finales. Il est particulièrement efficace dans les solutions en îlots ou les grandes hottes murales (120 cm).

#### UN SYSTÈME SÛR ET PROPRE

Il est constitué d'un panneau en acier installé entre les filtres et le moteur de la hotte. Cela forme une surface lisse, confortable à nettoyer, améliore l'uniformité de l'aspiration sur toute la surface et constitue une mesure de sécurité efficace en empêchant le ventilateur d'être atteint.

#### ARRÊT MOMENTANÉ

Il est possible de régler l'arrêt différé de la hotte, prolongeant ainsi la ventilation de la pièce en fin d'utilisation.

## DÉTAILS

Matériau	Acier inoxydable
----------	------------------

Textures	Satiné
----------	--------

Classe énergétique	A
--------------------	---

Détails sur le type de produit	disparition
--------------------------------	-------------

Filtre à graisse	Filtres à graisse en acier inoxydable : hotte 60 cm: 1 filtre hotte 90 cm: 3 filtres hotte 120 cm: 4 filtres
------------------	---

Fonctionnement	Aspiration (filtre avec filtres optionnels)
----------------	---

Trou d'extraction d'air	ø 120/150 mm
-------------------------	--------------

Éclairage	Éclairage LEDS (4 000 kelvins)
-----------	--------------------------------

Débit	800mc/h
-------	---------

Puissance moteur	275W
------------------	------

Type de Hotte	Hotte d'aspiration murale
---------------	---------------------------

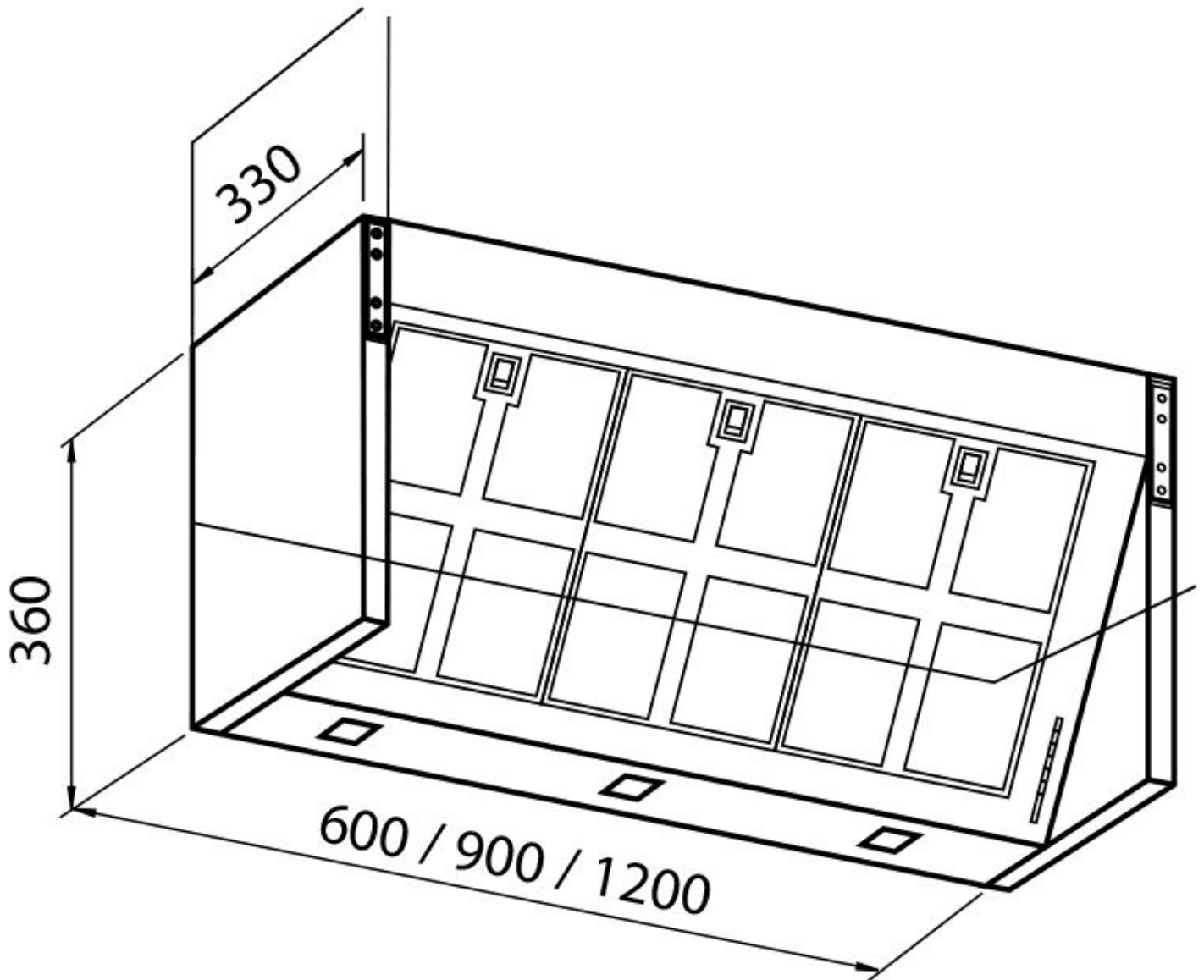
Type de commandes	Contrôles électroniques Easy
-------------------	------------------------------

Vitesse d'aspiration	4 vitesses de fonctionnement
----------------------	------------------------------

Notes:

Les tuyaux d'échappement des fumées doivent avoir un diamètre interne pas inférieur à 120 mm

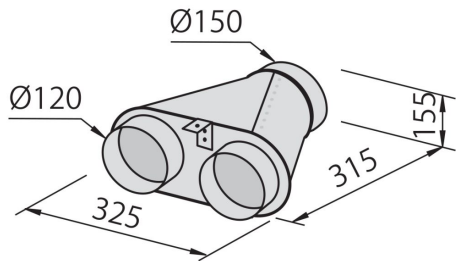
## DESSINS TECHNIQUES



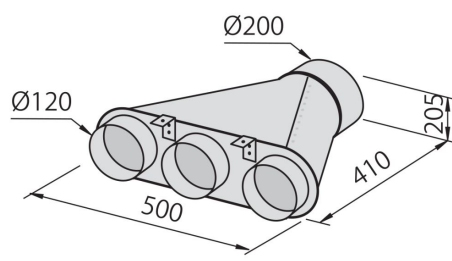
## GALERIE



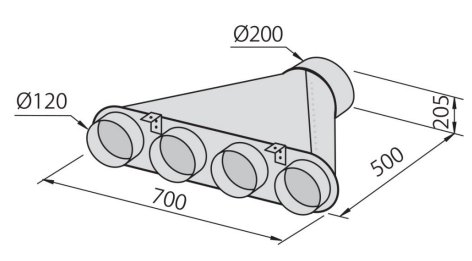
## ACCESSOIRES OPTIONNELS



Collecteur pour 2 tubes 2523 000



Collecteur pour 3 tubes 2524 000



Collecteur pour 4 tubes 2525 000



Filtre à charbon 9700 601



Gaine flexible silencieuse Ø 120 - 9700 602



Gaine flexible silencieuse Ø 150 - 9700 603