

Évier New Wave 1420 00x

Eviers

Code: 1420 00x

Code: 1420 001 DX (Cuve à droite)

Code : 1420 002 SX (Cuve à gauche)



CARACTÉRISTIQUES

DOUBLE TROU MITIGEUR

Le grand espace robinets est déjà équipé de 2 trous de robinet en standard. Dans le deuxième trou, il est possible d'installer la télécommande de l'écoulement automatique ou, en alternative, un distributeur de savon pratique.

FOND DE DIAMANT

L'évacuation de l'eau au fond du cuve est une caractéristique importante, toujours soignée dans les solutions Foster. Dans les modèles carrés à fond plat, la vidange est garantie par l'élégant motif en losange qui facilite l'évacuation de l'eau.

ÉVIERS PROFONDS

Acier de 1 mm d'épaisseur. Une épaisseur importante qui garantit une résistance maximale pour les éviers qui ne connaissent pas les signes du temps.

New Wave - vague sinueuse

La vague est la caractéristique exclusive des éviers New Wave, un élément sinueux qui brise la rigueur minimaliste des cuves carrées et les rend plus flexibles - récompensé par le prestigieux Reddot Design Award 2015

VIDANGE AVEC TÉLÉCOMMANDE

La vidange a pression avec télécommande rotative est inclus, un accessoire pratique qui évite de se mouiller les mains pour vider les cuves de l'eau.

VIDANGE SPACE

Grâce à son bouchon en acier inoxydable, il donne un aspect minimal à la canalisation. Space a également une empreinte limitée et permet une utilisation optimale du compartiment sous l'évier.

CUVE CARRÉE - RAYON 0/9

Les cuves carrées de Foster ont des bords verticaux parfaitement carrés, tandis que ceux du fond du cuve présentent un petit rayon de 9 mm qui facilite les opérations de nettoyage.

SYSTÈME D'ÉCONOMIE D'ESPACE

La vidange et le siphon sont conçus pour laisser le plus d'espace possible dans la zone sous l'évier, ce qui est de plus en plus utile aujourd'hui avec les systèmes de collecte des déchets.

PÉRIMÈTRE TROP COMPLET

Le trop plein est un dispositif de sécurité toujours présent sur les éviers Foster qui empêche l'eau de déborder de la cuve en cas d'oubli. La solution du vidange périmétrique améliore l'esthétique grâce à sa forme carrée et essentielle.

DÉTAILS

Finition	Brossée Foster
----------	----------------

Matériau	Acier inoxydable AISI 304
----------	---------------------------

Textures	Satiné
----------	--------

Base	80 cm
------	-------

Bord d'installation	A fleur FTS
---------------------	---------------

Dimensions	1160x520 mm
------------	-------------

Équipement standard	Crochets de fixation, joint, vidange, trop-plein et siphon, Emballage en boîte
---------------------	--

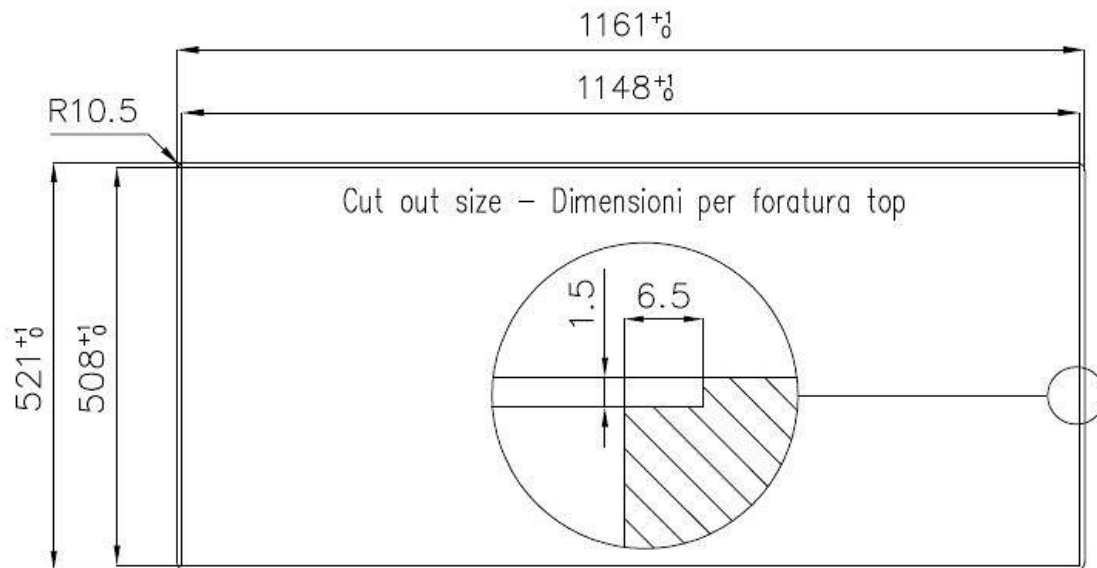
Trous mitigeur	2 trous en standard
----------------	---------------------

Trou d'encastrement	Voir fiche technique (pour tous les modèles à fleur ou à fleur installés par-dessus, et sous-plan)
---------------------	--

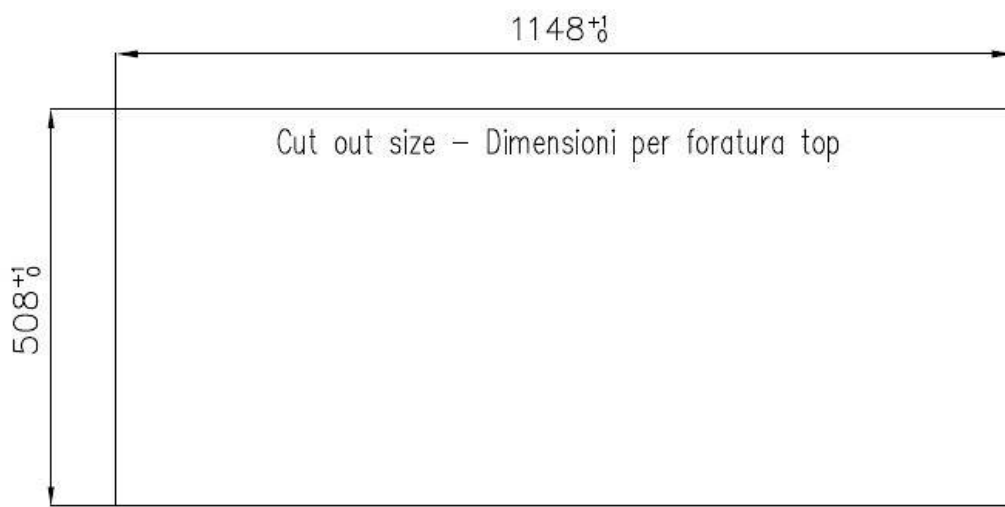
Égouttoir	Oui
-----------	-----

Largeur	116 cm
---------	--------

Lavello New Wave cod. 1420/00*



FT



FTS

GALERIE



FOURNI

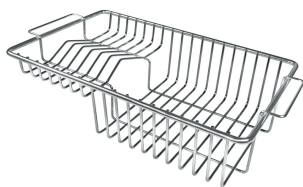


Vidange automatique Space
8407 108

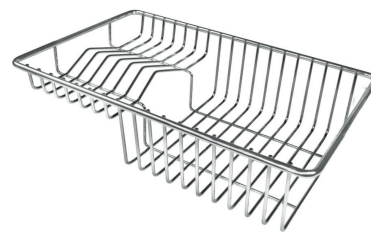
ACCESSOIRES OPTIONNELS



Cuvette blanche 8153 100



Panier à vaisselle inox 8100 201



Panier à vaisselle inox 8100 303



Planche de découpe en HPDE
8657 001



Planche de découpe Twin in
HDPE 8644 101



Cuvette perforée en acier
inoxydable 8151 000



Kit râpes avec anneau de support
et cuvette 8159 101



Planche de découpe en verre
8631 300

AVERTISSEMENT

Les accessoires 8159101, 8100303, 8151000 ne peuvent être utilisés qu'avec l'accessoire 8644101

LES APPARIEMENTS RECOMMANDÉS



Mitigeur 1/2 Circle 8480 000



Mitigeur Play 8487 000