

## Évier Master 1251 05x

Eviers

Code: 1251 05x

Code: 1251 051 DX (Cuve à droite)

Code : 1251 052 SX (Cuve à gauche)



### CARACTÉRISTIQUES

#### DOUBLE TROU MITIGEUR

Le grand espace robinets est déjà équipé de 2 trous de robinet en standard. Dans le deuxième trou, il est possible d'installer la télécommande de l'écoulement automatique ou, en alternative, un distributeur de savon pratique.

#### ÉVIER PROFONDS

Acier de 1 mm d'épaisseur. Une épaisseur importante qui garantit une résistance maximale pour les éviers qui ne connaissent pas les signes du temps.

#### VIDANGE AVEC TÉLÉCOMMANDE

La vidange a pression avec télécommande rotative est inclus, un accessoire pratique qui évite de se mouiller les mains pour vider les cuves de l'eau.

#### VIDANGE 3,5" BASKET

La vidange est équipé d'une grande bonde de 3,5", avec un bouchon à panier pratique qui empêche les parties solides de s'écouler dans le drain.

#### PÉRIMÈTRE TROP COMPLET

Le trop plein est un dispositif de sécurité toujours présent sur les éviers Foster qui empêche l'eau de déborder de la cuve en cas d'oubli. La solution du vidange périmétrique améliore l'esthétique grâce à sa forme carrée et essentielle.

#### CUVE À RAYON ÉTROIT

Des cuves aux formes carrées au design moderne et à la capacité accrue. Pour une esthétique minimaliste combinée à un maximum de commodité.

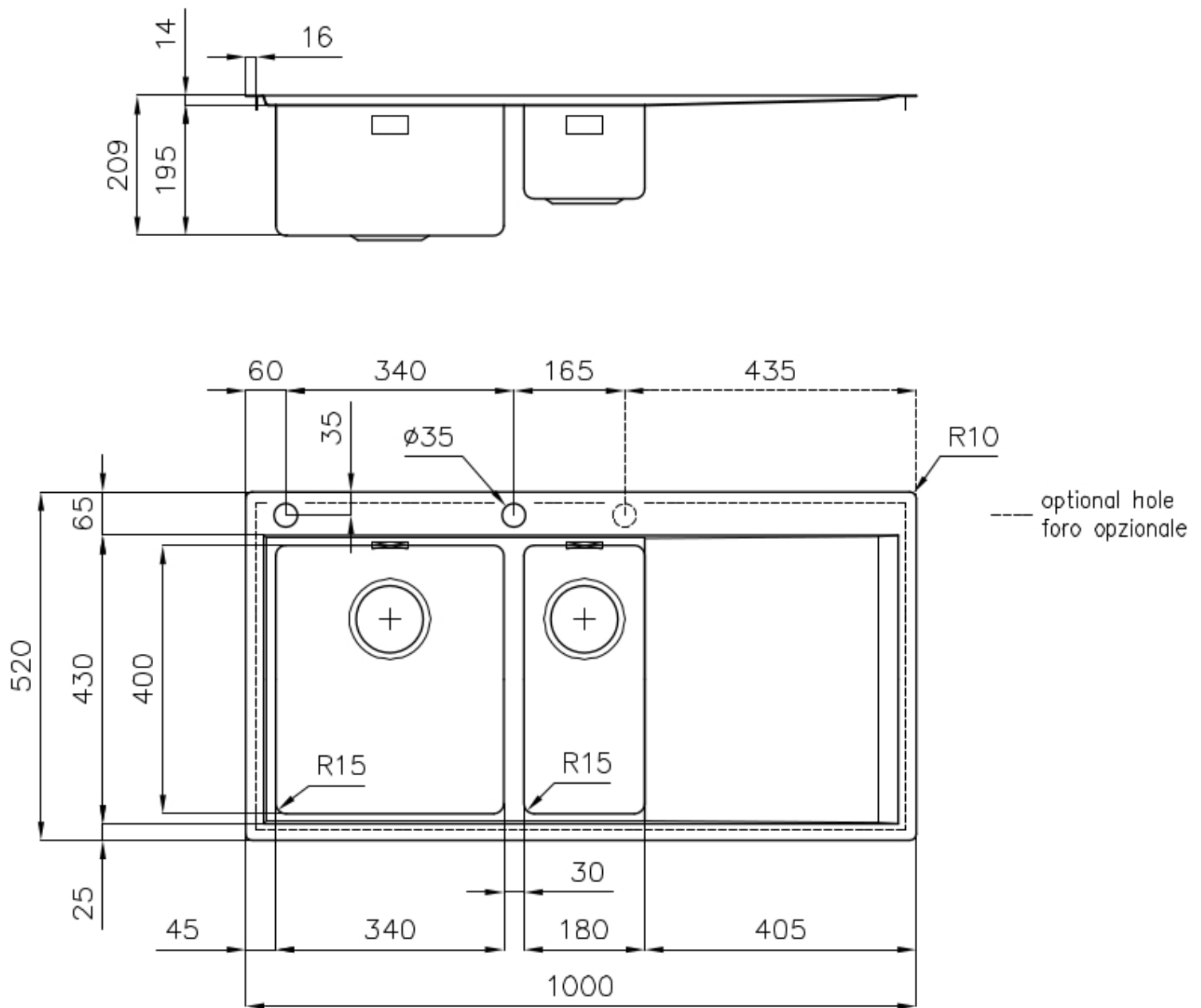
#### CUVE PROFONDE

Des cuves qui atteignent une profondeur importante, plus de 20 cm, grâce à la technologie de production avancée, qui offrent une grande capacité et une grande commodité dans toutes les opérations de lavage.

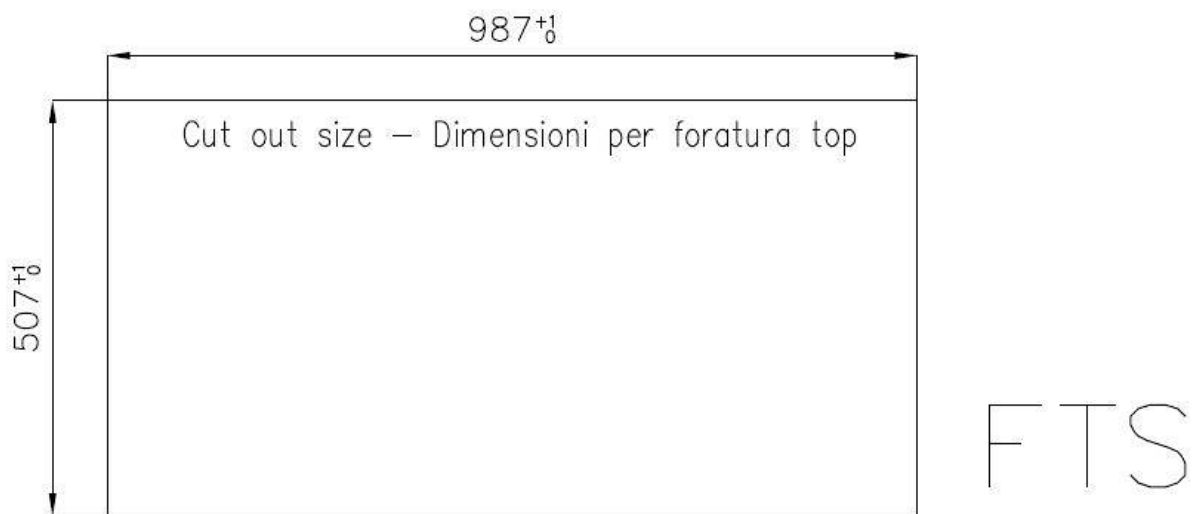
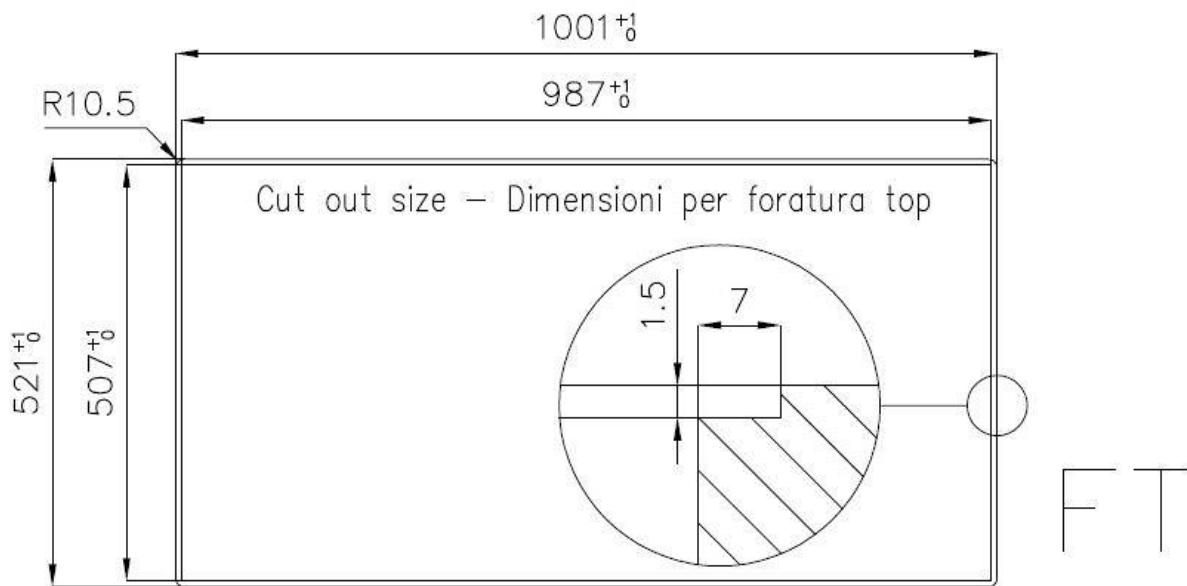
## DÉTAILS

Finition	Brossée Foster
Matériau	Acier inoxydable AISI 304
Textures	Brossée Foster
Base	60 cm
Bord d'installation	A fleur   FTS
Dimensions	1000x520 mm
Équipement standard	Crochets de fixation, joint, vidange, trop-plein et siphon, Emballage en boîte
Trous mitigeur	2 trous en standard
Trou d'encastrement	Voir fiche technique (pour tous les modèles à fleur ou à fleur installés par-dessus, et sous-plan)
Égouttoir	Oui
Largeur	100 cm
Mesure cuve	340x400 + 180x400mm
Numéro cuves	2 cuves
Vidange	Vidange avec contrôle automatique des particules

## DESSINS TECHNIQUES



## Lavello serie Master cod. 1251/05\*



## FOURNI



Vidange automatique 8407 113

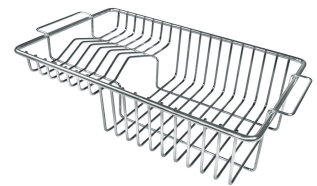
## ACCESSOIRES OPTIONNELS



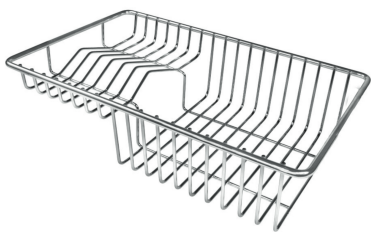
Cuvette blanche 8153 100



Kit planche de découpe en bois  
Iroko avec tamis en acier  
inoxydable 8644 042



Panier à vaisselle inox 8100 201



Panier à vaisselle inox 8100 303



Panier en acier inoxydable 8611  
000



Planche de découpe en HPDE  
8657 001



Planche de découpe en verre  
8631 300



Planche de découpe Twin en bois  
Iroko 8644 041



Planche de découpe Twin in  
HDPE 8644 101



Cuvette perforée en acier  
inoxydable 8151 000



Kit râpes avec anneau de support  
et cuvette 8159 101

## AVERTISSEMENT

**Les accessoires 8159101, 8100303, 8151000 ne peuvent être utilisés qu'avec l'accessoire 8644101**

## LES APPARIEMENTS RECOMMANDÉS



Mitigeur Master 8493 000



Mitigeur Play 8487 000