

## Fregadero S3000 1387 06x

fregaderos

Código: 1387 06x

Código: 1387 061 DX (Cubeta a la derecha)

Código: 1387 062 SX (Cubeta a la izquierda)



### CARACTERÍSTICAS

#### FREGADEROS DE ESPESOR

Acero 1 mm de espesor. Un espesor importante que garantiza máxima robustez para los fregaderos que no conocen las señales del envejecimiento.

#### DESAGÜE 3,5" BASKET

Desagüe grande de 3,5" equipado con el práctico tapón cestillo que impide el flujo de las partes sólidas en la alcantarilla.

#### POSIBILIDAD SEGUNDO / TERCER ORIFICIO

El fregadero se puede personalizar con la ejecución de orificios adicionales, especificados en fase de pedido, utilizables para monomandos de doble orificio, para desagües con mando a distancia o para la instalación de dispensadores para el jabón. Las posiciones se indican en los diseños con orificios por una línea discontinua.

#### CUBETA PROFUNDA

Fregaderos que alcanzan una profundidad importante, más de 20 cm, gracias a la tecnología de producción avanzada, que ofrecen gran capacidad y practicidad en todas las operaciones de lavado.

### DETALLES

#### Material

Acero inoxidable AISI 304

#### Texture

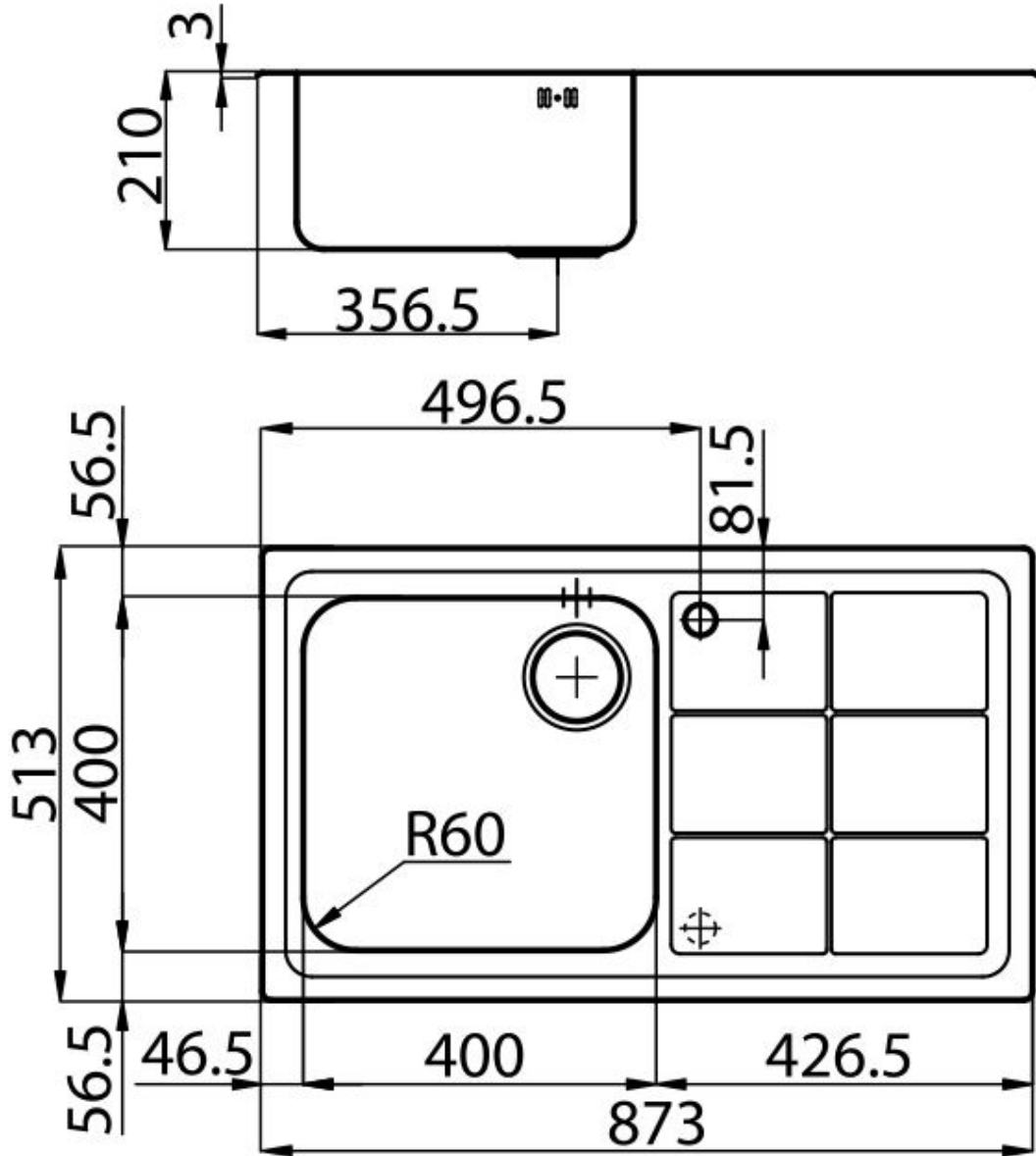
Foster cepillado

#### Base

60 cm

|                     |  |
|---------------------|--|
| Borde Instalación   | Sobre encimera con óptica enrasado   |
| Dimensiones         | 873x513 mm   |
| Dotaciones estándar | Soportes de fijación, junta, desagüe, rebosadero y sifón, Caja de embalaje |
| Orificios Monomando | 1 orificio de serie - 2º orificio bajo petición                            |
| Hueco de encastre   | 840x480 mm   |
| Escurreidor         | Si   |
| Anchura             | 87 cm  |
| Medida de la cubeta | 400x400mm  |
| Número de cubetas   | 1 cubeta   |
| Desagüe             | Desagüe 3.5 "  |

## DIBUJOS TÉCNICOS



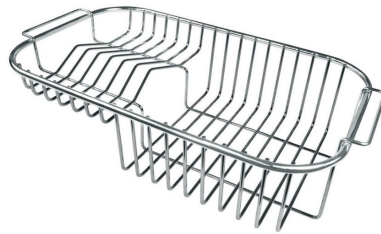
## GALERÍA



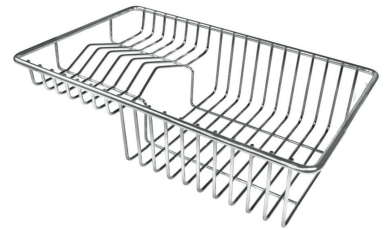
## ACCESORIOS OPCIONALES



Cesta blanca de acero inoxidable  
8612 000



Cesta portaplatos inox 8100 301



Cesta portaplatos inox 8100 303



Cubeta blanca 8153 100



Kit tabla de corte de Iroko con  
escurre pasta en acero inoxidable  
8644 042



Tabla de corte de cristal 8631 300



Tabla de corte de cristal 8633 300



Tabla de corte de HPDE 8657 001



Tabla de corte de madera Iroko  
8646 000



Tabla de corte Twin de madera  
Iroko 8644 041



Tabla de corte Twin in HDPE  
8644 101

## **ATENCIÓN**

**Los accesorios 8159101, 8100303, 8151000 se utilizan sólo en combinación con el accesorio 8644101**

## RESIDUOS AUTOMÁTICOS OPCIONALES



Desagüe automático 8407 000



Desagüe automático 8407 100



Desagüe automático LIRA 8407  
102



Desagüe automático LIRA 8407  
103