


Piano cottura - Piastra Modular Induction Quadra

Piani Cottura a Induzione

Codice: 7366 350



DETTAGLI

Bordo Installazione Bordo bisellato - per installazione a filo piano o per incasso sopratop

Colorazione Nero

Materiale Vetroceramica

Alimentazione Monofase: 230 V; 1P+N; Bifase 400 V; 2P+N; 50.60 Hz

Dimensioni 350x350 mm

Descrizione completa Piastra ad Induzione 350x350 mm - per Sistema Modular Quadra

Elemento riscaldante 1 zona

Potenza totale 2.300 (3.000)* W

Impostazioni di alimentazione 9 settaggi di potenza per zona + Powerboost

Sicurezza

Dotazione di sicurezza

Tipologia

Piano Cottura a Induzione

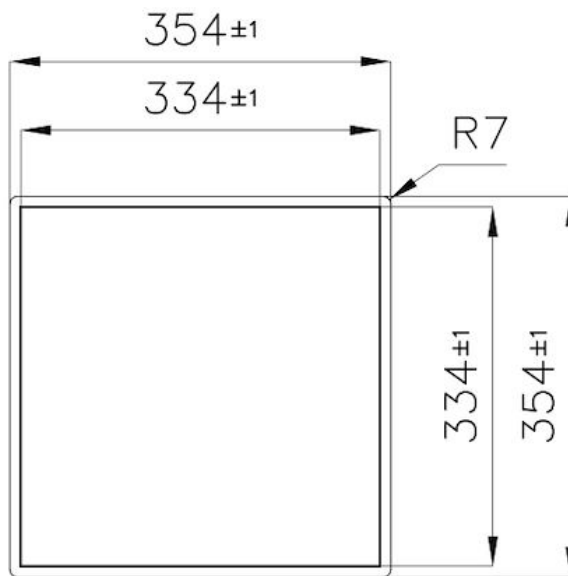
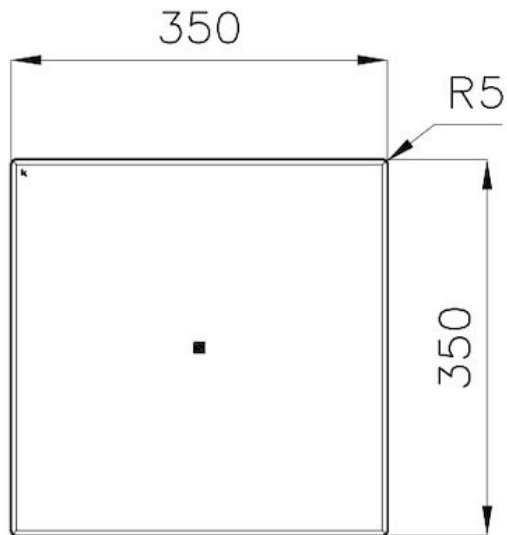
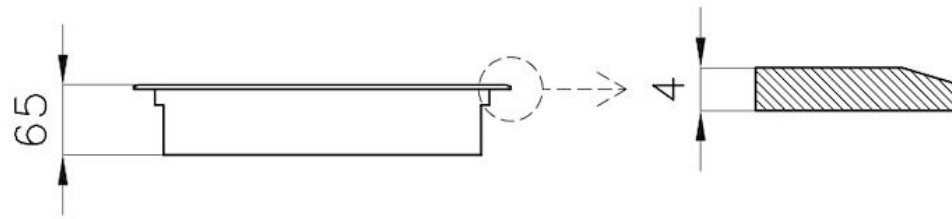
Tipo comandi

Touch Control


Note:

* Powerboost

DATI TECNICI



GALLERIA FOTOGRAFICA



ACCESSORI OPZIONALI



Batteria pentole Induction PRO
8pz.

ABBINAMENTI CONSIGLIATI



Modular Induction - Box di
connessione




Modular Induction - Box di
Connessione




Modular Induction - Box di
Connessione



Piano cottura Touch Control
Modular Quadra



Piano cottura Touch Control
Modular Quadra



Piano cottura Touch Control
Modular Quadra