

## Lavello Phantom Base Copper

Consigliato per spessore 20 mm

Lavelli in acciaio inox

Codice: 5557 248



### CARATTERISTICHE

#### COPPER

La finitura Copper si ottiene trattando l'acciaio con un processo fisico chiamato PVD (Physical Vacuum Deposition) che deposita particelle di metalli nobili sulla superficie. Ne risulta un effetto estetico unico e raffinato, e un miglioramento delle proprietà meccaniche dell'acciaio che risulta più resistente a urti e graffi.

#### PHANTOM BASE - 20 mm

I fondi lavello Phantom BASE sono appositamente progettati per l'accoppiamento con lavelli costruiti da lastra. Il canale perimetrale agevola un perfetto e semplice fissaggio. Questa versione di Phantom BASE è compatibile con lastre di spessore 20 mm.

#### PHANTOM BASE SENZA SALDATURE

Il fondo in acciaio Phantom BASE risolve il problema di scolo delle soluzioni da lastra, l'inclinazione realizzata da stampo garantisce un perfetto defluire dell'acqua. Le raggiature e il profilo inclinato di Phantom BASE sono garanzia di igiene e di una totale praticità nelle operazioni di pulizia.

#### LAVELLI DI SPESSORE

Acciaio spesso 1 mm. Uno spessore importante che garantisce la massima robustezza per lavelli che non conoscono i segni del tempo.

#### TROPPO PIENO PERIMETRALE

Il troppo/pieno è una sicurezza sempre presente sui lavelli Foster che impedisce il traboccare dell'acqua dalla vasca in caso di dimenticanze. La soluzione a scarico perimetrale migliora l'estetica grazie alla forma squadrata ed essenziale.

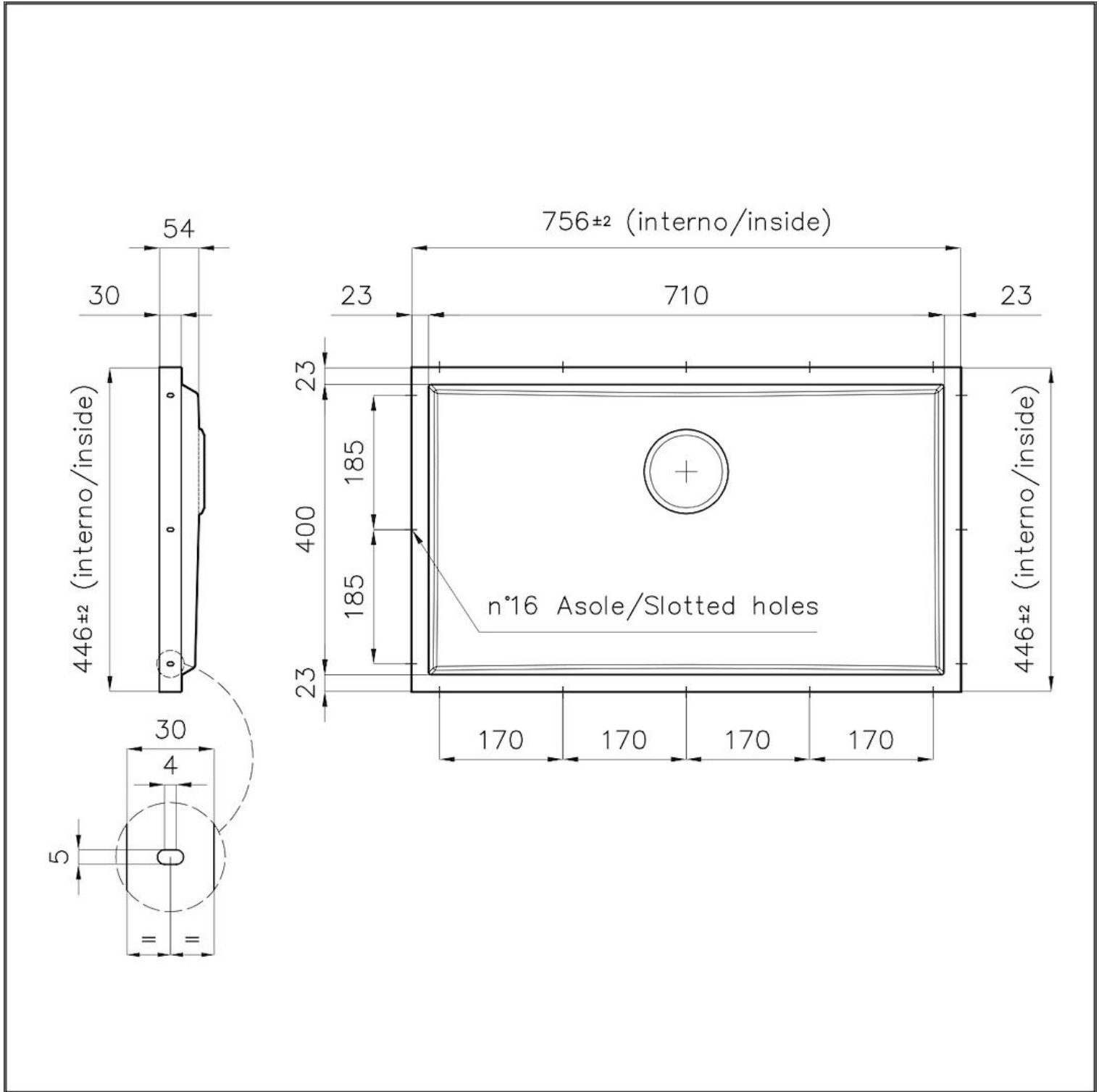
### DETTAGLI

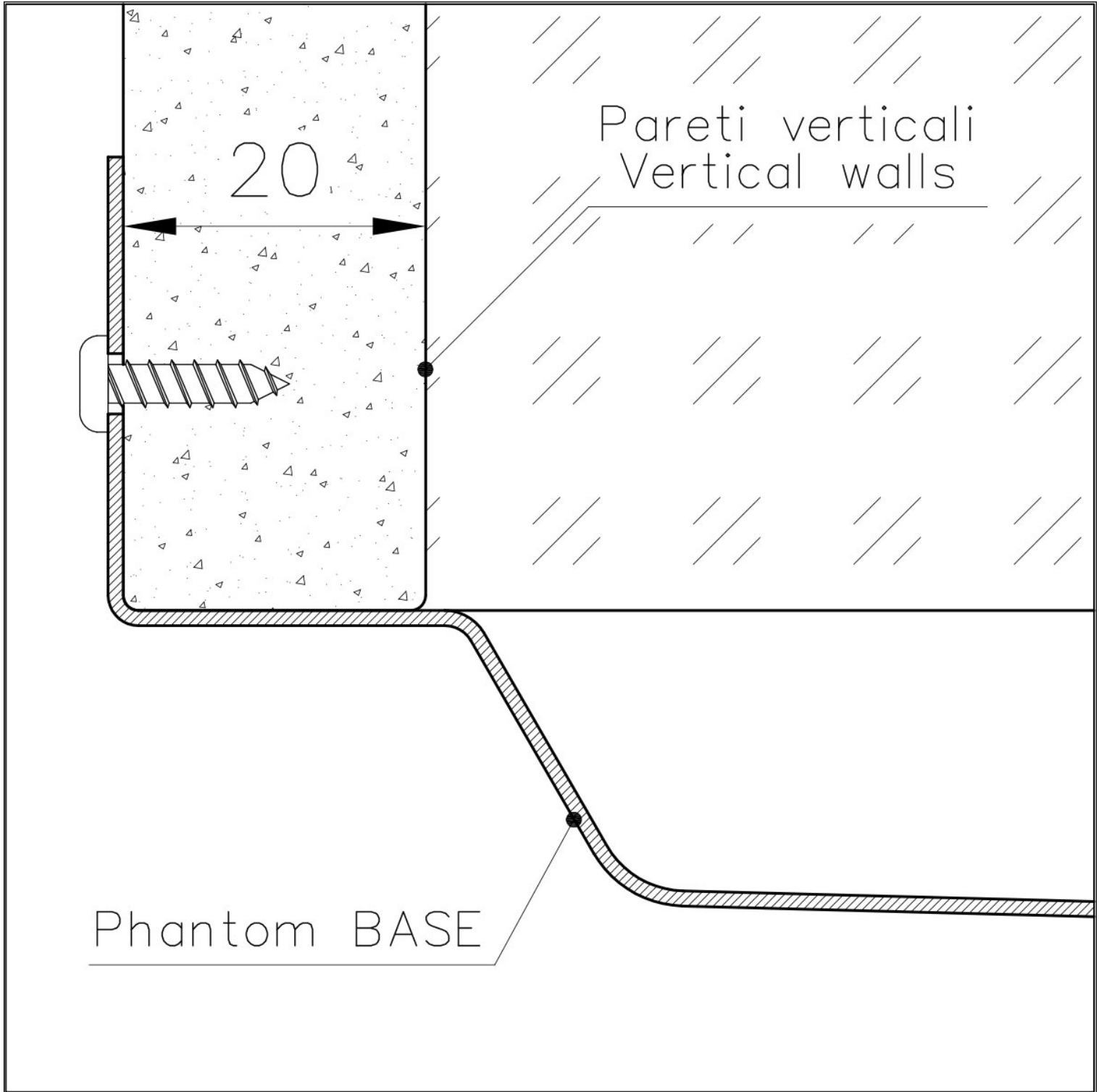
Materiale

Acciaio inox AISI 304

|                    |   |
|--------------------|---|
| Texture            | Spazzolato  |
| Finitura           | PVD   |
| Colorazione        | Copper  |
| Dimensioni         | 756 x 446 mm  |
| Numero vasche      | 1 vasca   |
| Misura vasca       | 716 x 406 mm  |
| Foro incasso       | Vedi scheda tecnica   |
| Dotazioni standard | Piletta, troppo-pieno Foster e tubo corrugato universale (per installazione di differente troppo-pieno), Imballo in scatola |
| Piletta            | Piletta 3,5"  |
| Note:              | Per lastre di spessore 20 mm  |

## DATI TECNICI








DETTAGLIO PER TROPPO PIENO / OVERFLOW DETAILS

## GALLERIA FOTOGRAFICA



## ACCESSORI OPZIONALI



**Cestello inox**  
8612 000



**Cestello portapiatti inox**  
8100 201



**Griglia Black**  
8100 653



**Tagliere in HDPE**  
8657 001



**Vaschetta bianca**  
8153 100

## ABBINAMENTI CONSIGLIATI



**Miscelatore Omega Plus Copper**  
8498 858



**Piano cottura Milanello Copper 5F**  
7682 008

## PILETTE AUTOMATICHE OPZIONALI



**Piletta automatica Space Push Copper**  
8407 122



**Piletta automatica Space Light - PL**  
8407 117



**Piletta automatica Space Push - PP**  
8407 116



**Piletta automatica Space - PA**  
8407 108



**Piletta automatica**  
8407 100



**Piletta automatica**  
8407 000