

Lavello KS 2163 46x

Lavelli

Codice: 2163 46x

Codice: 2163 461 DX (Vasca a destra)

Codice: 2163 462 SX (Vasca a sinistra)



CARATTERISTICHE

GANCI SCORREVOLI

Esclusivo sistema di installazione Foster che permette ai ganci di fissaggio di scorrere lungo tutto il perimetro del lavello. Permette una installazione agevole potendo posizionare i ganci nei punti più accessibili.

PILETTA 3,5" BASKET

Lo scarico è dotato di piletta grande 3,5", con il pratico tappo a cestello che impedisce il defluire nello scarico di parti solide. La piletta 3,5" permette l'utilizzo del dissipatore Foster, compatibile con tutti i modelli.

PIÙ VALORE

Foster utilizza spessori di acciaio superiori a quelli mediamente usati dagli altri produttori. È così, grazie anche alla lunga esperienza, che sappiamo realizzare lavelli di qualità superiore e con una migliore resistenza all'invecchiamento.

POSSIBILITÀ SECONDO/TERZO FORO

Il lavello è personalizzabile con l'esecuzione su richiesta in fase d'ordine di fori aggiuntivi, utilizzabili per miscelatori a doppio foro, per pilette con comando remoto o per l'installazione di dispenser per il sapone. Le posizioni sono segnalate sui disegni con fori a linea tratteggiata.

VASCA PROFONDA

Vasche che raggiungono una profondità importante, oltre i 20 cm, grazie alla evoluta tecnologia produttiva, che offrono grande capienza e praticità in tutte le operazioni di lavaggio.

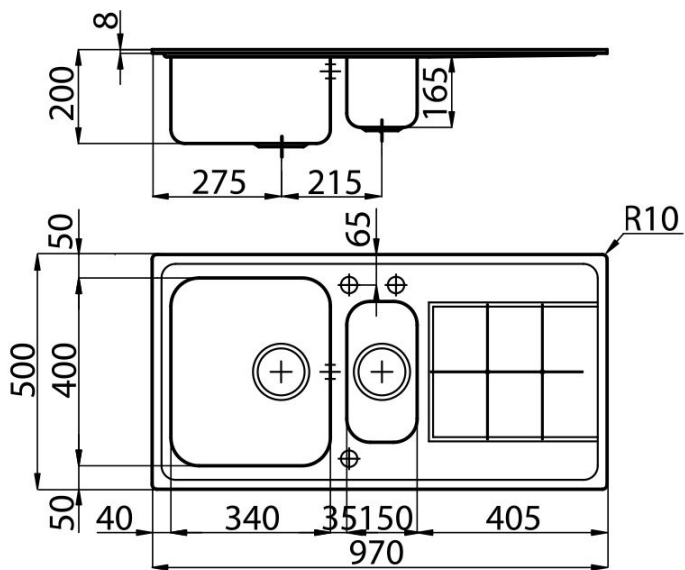
DETTAGLI

Base

60-80 cm

Bordo Installazione	Standard (Bordo 8 mm)
Dimensioni	970x500 mm
Dotazioni standard	ganci di fissaggio, guarnizione, piletta, troppo-pieno e sifone, Imballo in scatola
Fori Mixer	1 foro di serie - 2° e 3° su richiesta
Foro incasso	950x480 mm
Gocciolatoio	Si
Larghezza	97 cm
Materiale/Finitura	Acciaio inox AISI 304 - finitura Microfoster
Misura vasca	340x400 + 150x300mm
Numero vasche	2 vasche
Piletta	piletta 3,5"

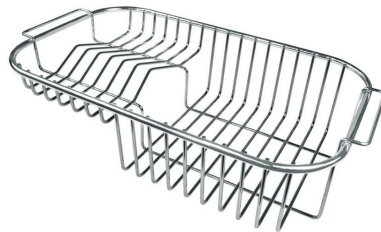
DATI TECNICI



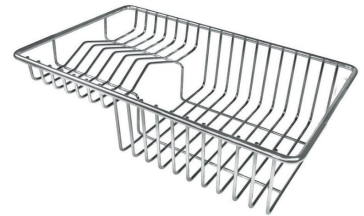
ACCESSORI OPZIONALI



Cestello inox 8611 000



Cestello portapiatti inox 8100 301



Cestello portapiatti inox 8100 303



Kit râpes avec anneau de support et cuvette 8159 101



Kit tagliere in legno Iroko con vaschetta scolapasta in acciaio inox 8644 042



Scolapasta bianco 8151 100



Tagliere in cristallo 8631 300



Tagliere in cristallo 8633 300



Tagliere in HPDE 8657 001



Tagliere in legno Iroko 8647 000



Tagliere scorrevole in legno Iroko 8643 000



Tagliere Twin in HDPE 8644 101



Tagliere Twin in legno Iroko 8644 041



Vaschetta bianca 8153 100

ATTENZIONE

Gli accessori 8159101, 8100303, 8151000 sono utilizzabili solo in abbinamento con l'accessorio 8644101

PILETTE AUTOMATICHE OPZIONALI



Piletta automatica 8407 000



Piletta automatica 8407 100



Piletta automatica LIRA 8407 102



Piletta automatica LIRA 8407 103