


## 水槽 F300 1351 06x

水槽

: 1351 06x

1351 061 DX (右槽型)

1351 062 SX (左槽型)



### 细节

材料 AISI 304 不锈钢

质地 拉丝 Foster

底座 45 cm

边型和安装方式 标准边 (8 mm)

尺寸 860x500 mm

标准配件 固定钩, 垫圈, 下水器, 溢水口和虹吸管, 纸板盒包装

龙头孔 1个定位孔

安装孔 840x480 mm

下水器 是

xo 86 cm

---

盆内尺寸 362,5x400mm

---

单槽/双槽 单槽

---

下水组件 3,5" 下水器

---

## 特点

滑动支架

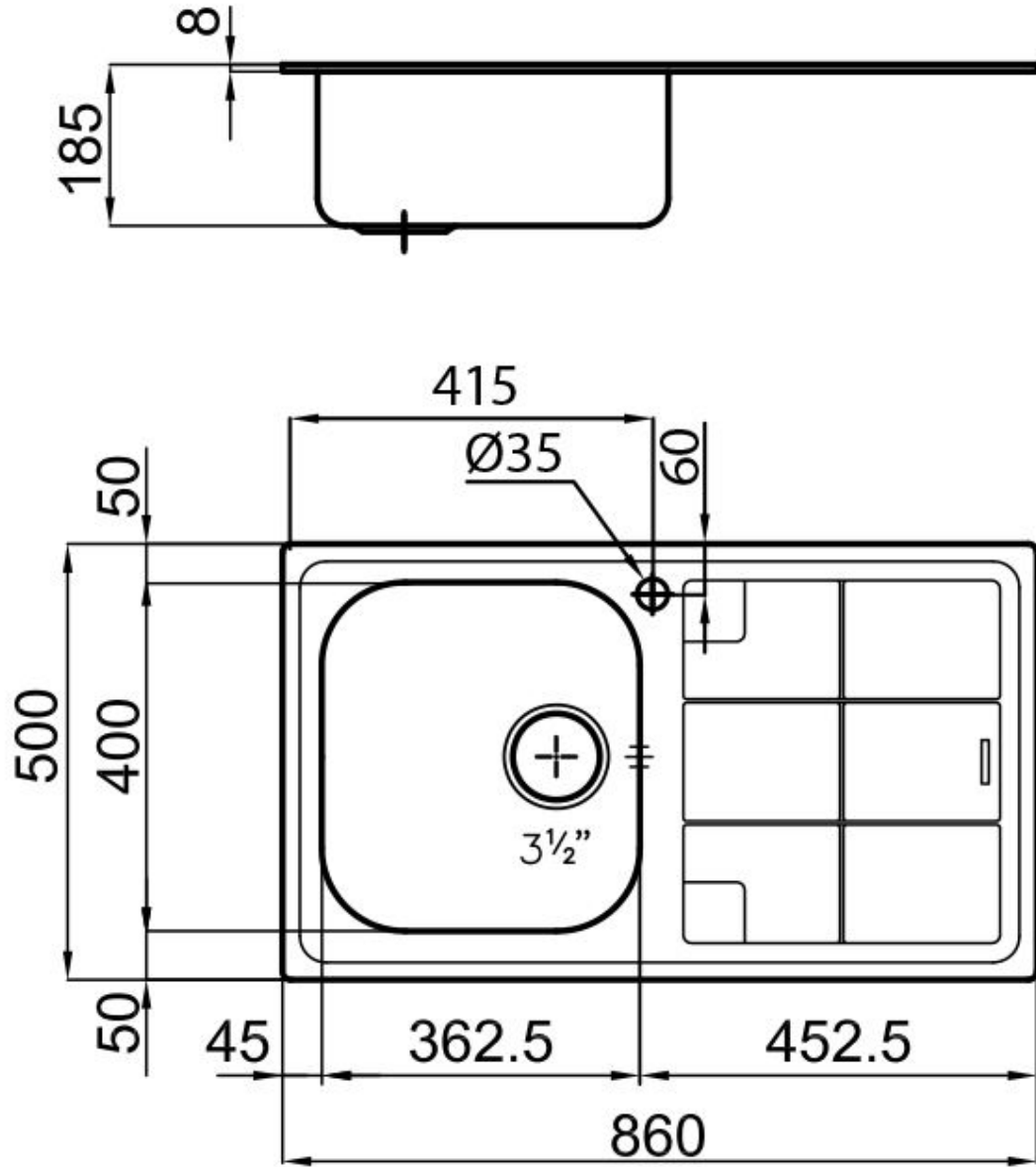
---

附加价值 Foster使用的钢板厚度高于市场普通水平。此外，源于我们长久的不锈钢生产工艺，我们的不锈钢制品质量更有，抗老化水平更佳。

---

3.5" 下水器提篮 Foster®水槽均配备了3.5"下水器，有可防止固体颗粒流入下水器的实用篮式塞。3.5"下水器允许使用Foster®碎渣机，可与所有型号兼容。


---



## OPTIONAL ACCESSORIES



8153 100 白托盘



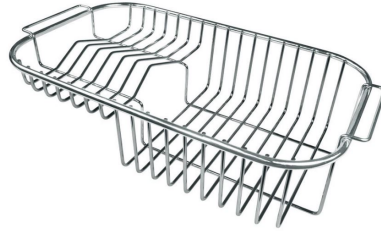
8611 000 不锈钢篮



8631 300 玻璃砧板



8657 001 HPDE 砧板



不锈钢背板 8100 301



滑动伊罗科木砧板 8643 000