



水槽 Milanello Workstation 1040 85x

水槽

: 1040 85x

1040 851 DX (右槽型)

1040 852 SX (左槽型)



细节

材料	AISI 304 不锈钢
表面处理	拉丝 Foster
质地	磨砂
底座	90 cm
边型和安装方式	台下
尺寸	790x466 mm
标准配件	固定钩, 垫圈, 下水器, 溢水口和虹吸管, 纸板盒包装
龙头孔	无定位孔

安装孔	View technical data sheet
下水器	是
高度	79 cm
盆内尺寸	430x374mm
单槽/双槽	单槽
下水组件	下水器 SPACE 3,5"

特点


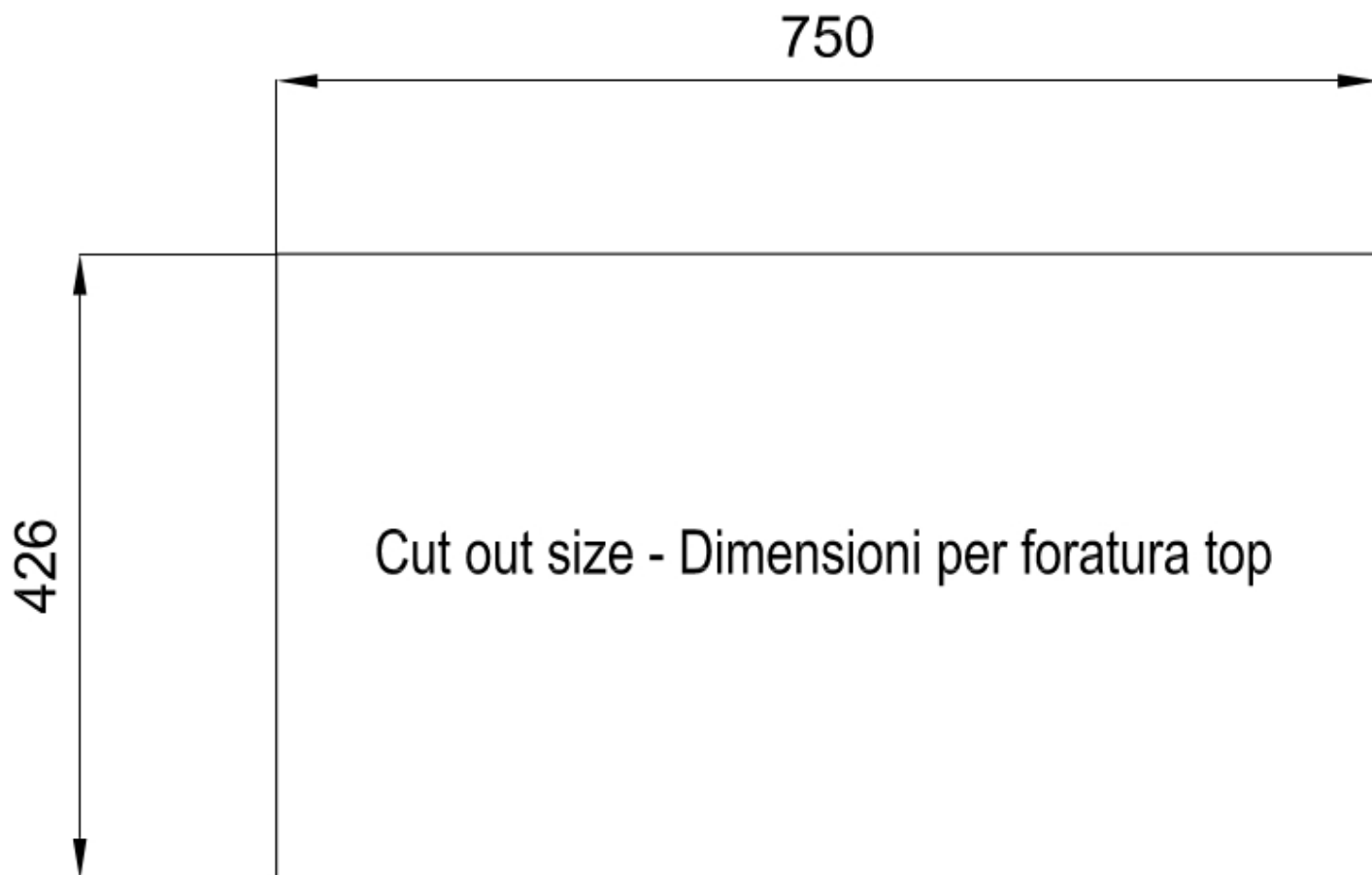
Space 下水器	SPACE不锈钢下水器的不锈钢盖子关闭了排水管，可隐藏任何残余物，将它们收集在下面的篮子里，令水槽显得格外优雅。SPACE还具有较小的占地面积，并且可以最佳地利用水槽下隔室。
三重滑轨	Foster Milano水槽使用巧妙的设计可以同时使用多个不同的附件。最上面一层，可以放置可滑动的创新的黑搁架，可以创造一个大的工作平面来冲洗食物和餐具。第二层用来放置和滑动通用配件，可以完成洗、冲、切、剁等多种功能。第三层靠近水槽底部，你可以放置冲洗过的食物餐具而不接触槽底，既可以沥水又不怕被槽底弄脏。
溢水口	溢水口是Foster水槽上的一项安全措施，可以防止疏忽时水的溢出。方形溢水解决方案，具有简约的方形，更加美观大方。
自动下水器	提供带有圆形遥控旋钮的垃圾配件；实用的配件，无需弄湿即可将水从碗中沥干。
节省空间系统	下水器和虹吸管的设计目的是在水槽下方留出尽可能多的空间，如今对于这些单独的废物收集系统越来越有用。
钻石型底部	排水是水槽的一项重要功能，在Foster产品中始终要小心处理。在具有平底弯曲焊接水槽中，优雅的斜角确保适当的排水，有助于水流。

高 厚度

1mm厚的钢。相当大的厚度，保证了最大的坚固性和耐用性。

装备

2 x 黑格架Milanello 8100 602



EQUIPMENT



8100 602 黑格架 Milanello

OPTIONAL ACCESSORIES



8154 000 不锈钢爪篱



8156 000 不锈钢穿孔托盘



8631 300 玻璃砧板



8642 003 木砧板



8644 101 HPDE Twin 砧板



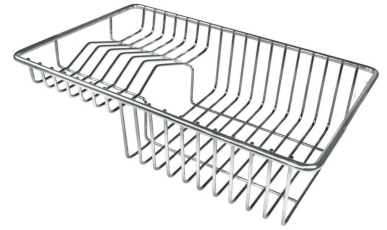
8657 001 HPDE 砧板



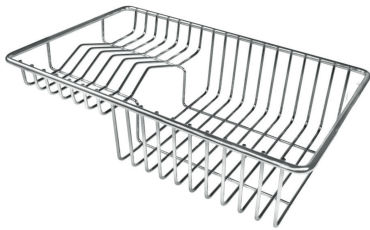
Twin 伊罗科木砧板 8644 004



不锈钢背板 8100 154



不锈钢背板 8100 303




不锈钢背板 8100 306

提示:

附件**8159101**, **8100303**,**8151000**只能搭配**8644101**使用

附件**8100154**, **8154000**只能搭配**8644004**使用

RECOMMENDED PAIRINGS



燃气灶 Milanello 7680 000



龙头 Milanello 8425 100