



Cappe / Hoods

Silenziose, efficienti, moderne ed in acciaio inox AISI 304 18/10, lo stesso utilizzato per i piani cottura ed i lavelli. Una collezione Foster vi permette di esprimere in ogni dettaglio il vostro stile.

Silent, efficient, modern and constructed using AISI 304 18/10 stainless steel, the same material comprising the cooker hobs and sinks. A Foster coordinated appliance enables you to express your style in every detail.

Indice / index

Introduzione / Introduzione

caratteristiche tecniche / *technical features* 354
consigli per la scelta / *installation suggestions* 356

Serie / Series

S4000 120 358
S4000 90 359
Domino 4000 Ghost 360
KE 90 361
KS 90 362
KS 60 363
Professionale 90 364
Cucinotta 100 365
Prisma 366
Pitagora 90x90 367

caratteristiche tecniche / technical features

Le cappe di aspirazione completano la collezione degli elettrodomestici Foster secondo l'idea: "ad ogni piano cottura la sua cappa abbinata". Coerenti al principio estetico e funzionale, le cappe Foster richiamano perfettamente i canoni di design moderno, prestazioni efficienti ed alta qualità costruttiva.

The suction hoods complete the range of Foster household appliances and hold true to the principle: "every cooker hob requires its matching hood".

A combination of aesthetics and functionality, Foster hoods are the perfect embodiment of modern design standards coupled with efficient performance and high construction quality.





Design

L'offerta Foster è ampia, dalle soluzioni squadrate e sottili della Serie 4000, KE e KS, alle versioni tonde per la Serie Rondò.

Il primo *must* da rispettare è il perfetto abbinamento con il piano cottura, sia nel design, sia nell'acciaio inox AISI 304 (18/10) e nelle dimensioni.



Filtri

I filtri alveolari in alluminio anodizzato, sono efficienti ed igienici. Per garantire l'ottimale funzionamento della cappa è possibile lavarli periodicamente in lavastoviglie. Ove non fosse possibile installare una cappa aspirante, i filtri a carboni attivi (optional) consentono la realizzazione di cappe "filtranti".

Le versioni S4000 e KE hanno un sistema di filtri alveolari nascosti dall'elegante base piatta. In questo caso l'aspirazione è perimetrale rispetto alla base della cappa (vedi pagina 359).



Illuminazione a LED

Innovativa l'illuminazione a led. Luce bianca, intensa e con basso assorbimento energetico. E' la soluzione adottata per la Serie 4000.



Portata d'aspirazione e silenzio

Le cappe Foster sono state progettate per garantire un'efficiente aspirazione dei vapori e fare tutto in silenzio.



Modelli su misura

Foster è specialista nelle soluzioni su misura. Come per i piani di lavoro, anche per le cappe Foster realizza il progetto su specifica del cliente, garantendo sempre il perfetto abbinamento tra top e cappa di aspirazione nel design, nell'acciaio e nella finitura (previa analisi, studio ed approvazione del progetto).



Design

Foster offers a wide selection of hoods, ranging from the squared, slim solutions of the 4000, KE and KS series to the rounded versions featured in the Rondò series.

The first fundamental aspect to consider concerns the proper hood-cooker hob combination in terms of design, stainless steel variety rigorously AISI 304 (18/10) steel and dimensions.



Filters

Anodized aluminium honeycomb filters are both efficient and hygienic. They can be regularly washed in a dishwasher to ensure optimal hood operation. Should it not be possible to install a suction hood, active carbon filters (optional) can be used to create "filtering" hoods. The S4000 and KE versions mount a honeycomb filter system that is concealed by the elegant flat base. In this case, air suction occurs along the perimeter with respect to the hood base (see page 359).



LED illumination

The LED illumination system is an innovative feature. It features white, intense light with low energy absorption and is the solution adopted on the 4000 series.



Suction power and silence

Foster hoods are designed to ensure efficient suction of cooking vapours, in total silence.



Custom models

Foster is a specialist in creating custom solutions. Likewise for cooker hobs, Foster develops the hood project according to the customer's indications, while guaranteeing the perfect worktop-hood combination in terms of design, steel type and finish (only after analysing, assessing and approving the project).

consigli per la scelta / installation suggestions

Foster vuole aiutarvi a scegliere la cappa che meglio si adatta alla vostra cucina proponendovi un'ampia gamma di opzioni tutte in acciaio inox AISI 304 (18/10) e nella stessa finitura utilizzata per il piano cottura.

Al fine di evitare errori in fase d'acquisto, qui di seguito alcuni consigli pratici per facilitarne la scelta.

Una cattiva selezione, oppure una cattiva installazione, possono influire negativamente o addirittura annullare le prestazioni della cappa. Ricordiamo inoltre che è fondamentale mantenere i filtri puliti e privi di grasso.

Foster intends to help you select the most suitable hood for your kitchen by offering an extensive selection of models, all rigorously made of AISI 304 (18/10) stainless steel featuring the same finish as the cooker hob.

In order to avoid making the wrong decision when purchasing a hood, we include a few practical suggestions to facilitate your choice.

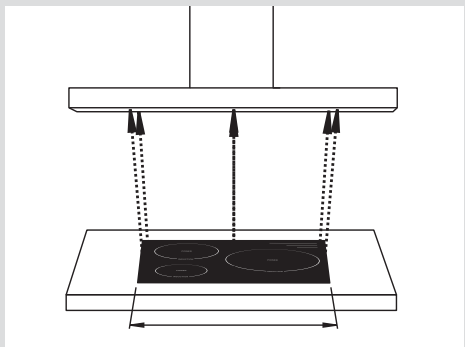
Bad selection, or faulty installation, may negatively impact or even nullify hood performance. Moreover, it is essential to keep the filters clean and free of any grease residues.

Dimensioni della cappa rispetto al piano di cottura

E' importante che la cappa abbia dimensioni sufficienti per intercettare le colonne ascendenti dei fumi e/o vapori.

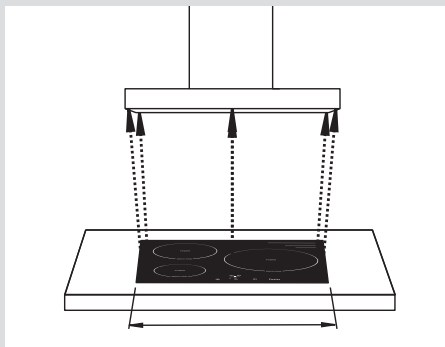
Dimensions of the hood relative to the cooker hob

The hood must be suitably sized to capture the ascending columns of cooking fumes and/or vapours.



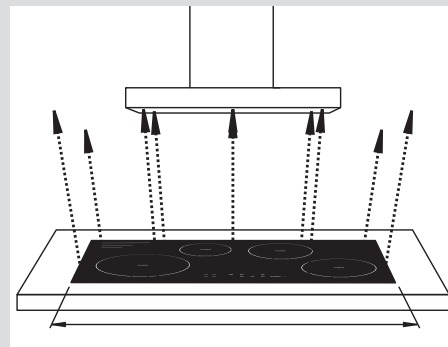
Cappa di dimensioni maggiori del piano di cottura. **Soluzione ottimale**

*Hood dimensions exceeding those of the cooker hob. **Optimal solution***



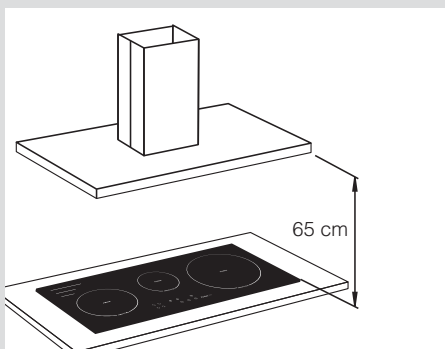
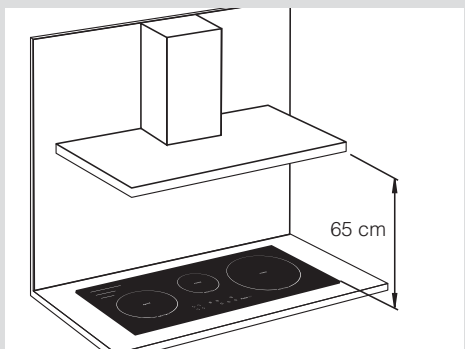
Cappa di dimensioni uguali al piano di cottura. **Soluzione adeguata**

*Hood dimensions equivalent to those of the cooker hob. **Suitable solution***



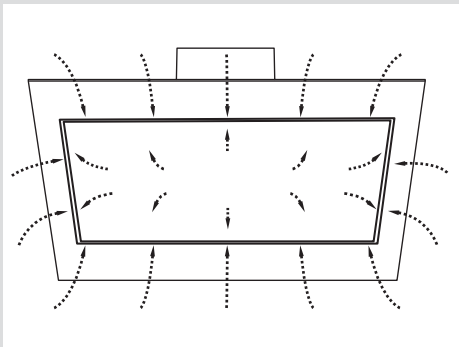
Cappa di dimensioni inferiori al piano di cottura. **Soluzione inadeguata**

*Hood dimensions inferior to those of the cooker hob. **Inadequate solution***



Posizione della cappa rispetto alla zona di cottura. La distanza della cappa dalla zona di cottura è fondamentale per ottenere le prestazioni di punta.

Position of the hob in relation to the cooking zone. The distance separating the hob from the cooking zone is an essential aspect for achieving optimal performance.

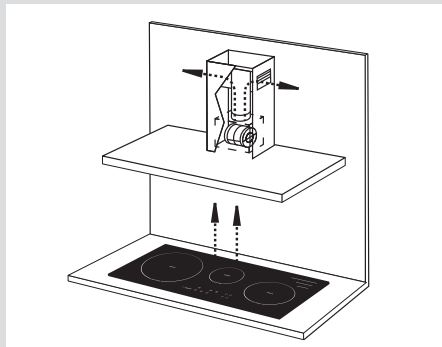


Aspirazione perimetrale

Un'alternativa all'aspirazione tradizionale è basata sul principio di Venturi. Si crea una depressione all'interno della cappa in modo da attirare l'aria circostante e con essa i fumi e vapori prodotti durante la cottura. Oltre ad un vantaggio estetico si ha una riduzione della rumorosità della cappa.

Perimeter suction

An alternative to the traditional suction system is based on the Venturi principle. The depression generated inside the hood sucks in the surrounding air together with fumes and vapours produced during cooking. Besides offering an aesthetic improvement, this system reduces the hood's noise levels.

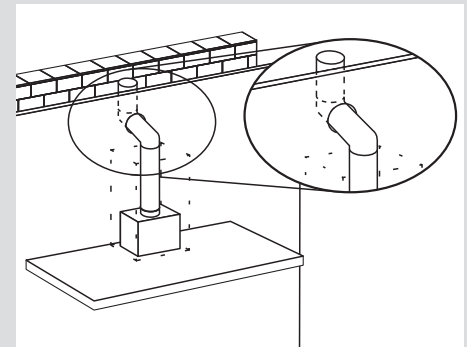


Filtri a carbone attivo

Permettono di riciclare l'aria quando non è possibile realizzare una canalizzazione per l'evacuazione esterna dei fumi o vapori di cottura. Una volta filtrata, l'aria è reintrodotta nell'ambiente cucina. Naturalmente l'efficienza di aspirazione dipende anche dalla manutenzione e sostituzione periodica dei filtri.

Active carbon filters

These filters allow for recycling air whenever a ducting system cannot be implemented for expelling cooking fumes or vapours to the outside. Once filtered, the air is reintroduced into the kitchen environment. Naturally, suction efficiency also depends on the frequency of filter maintenance and replacement.



Camino di espulsione fumi

È fondamentale che il camino di espulsione fumi non abbia strozzature o gomiti nel percorso compreso tra la cappa e l'esterno. Eventuali cambi di direzione devono opportunamente essere "attenuati" con curve a 45°, cercando comunque di limitarne al massimo la presenza.

Fume exhaust duct

The fume exhaust duct must not have any bottlenecks or bends along the section comprised between the hood and outside. Any changes in direction must be kept to a minimum and suitably "smoothened" with 45° angles.

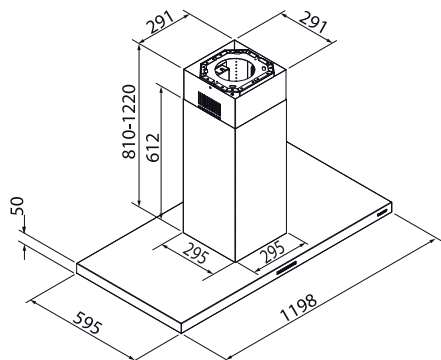
S4000 120

modello - model	codice - code	prezzo - price
a isola / island	2442 120	-
a parete / wall-mounted	2440 120	-

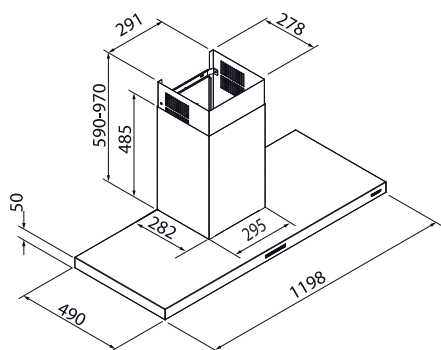


acciaio spazzolato
brushed stainless steel

caratteristiche - features



Imballo in scatola/ Supplied in pack. box:
1270x940x670 mm 47 Kg



Imballo in scatola/ Supplied in pack. box:
1270x600x570 mm 31 Kg

Cappa aspirante a isola con camino telescopico

- Funzionamento filtrante opzionale
- 1 filtro antigrasso
- 4 velocità d'esercizio
- Portata: 250÷1000 m³/h
- Altezza camino: 810÷1220 mm
- Foro espulsione aria: Ø 120-150 mm
- Illuminazione: 18 LED
- Potenza motore: 350 W
- Alimentazione: 220-230 V 50-60 Hz

Island suction hood with telescopic chimney section

- Optional filtering operation mode
- 1 grease filter
- 4 speeds
- Air flow rate: 250÷1000 m³/h
- Chimney height: 810÷1220 mm
- Air exhaust hole: Ø 120-150 mm
- Illumination: 18 LED
- Motor power: 350 W
- Power supply: 220-230 V 50-60 Hz

Cappa aspirante a parete con camino telescopico

- Funzionamento filtrante opzionale
- 1 filtro antigrasso
- 4 velocità d'esercizio
- Portata: 250÷1000 m³/h
- Altezza camino: 590÷970 mm
- Foro espulsione aria: Ø 120-150 mm
- Illuminazione: 9 LED
- Potenza motore: 350 W
- Alimentazione: 220-230 V 50-60 Hz

Wall-mounted suction hood with telescopic chimney section

- Optional filtering operation mode
- 1 grease filter
- 4 speeds
- Air flow rate: 250÷1000 m³/h
- Chimney height: 590÷970 mm
- Air exhaust hole: Ø 120-150 mm
- Illumination: 9 LED
- Motor power: 350 W
- Power supply: 220-230 V 50-60 Hz

accessori - accessories

9700 400
Filtro carbone - Carbon filter

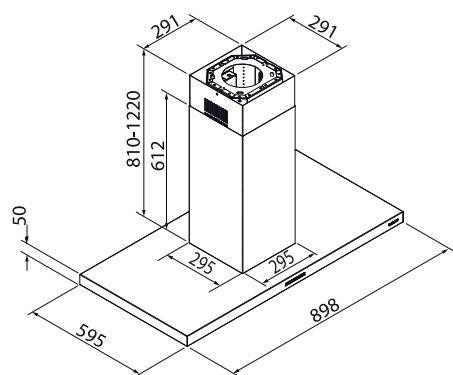
S4000 90

modello - model	codice - code	prezzo - price
a isola / island	2442 090	-
a parete / wall-mounted	2440 090	-

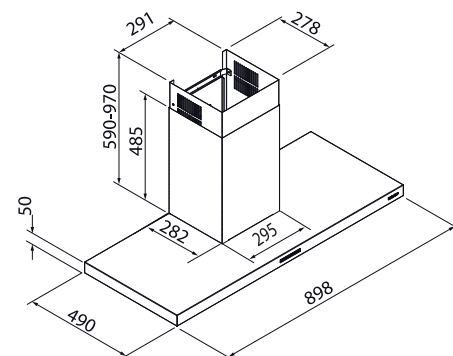


acciaio spazzolato
brushed stainless steel

caratteristiche - features



Imballo in scatola/ Supplied in pack. box:
970x940x670 mm 43 Kg



Imballo in scatola/ Supplied in pack. box:
970x600x570 mm 27 Kg

Cappa aspirante a isola con camino telescopico

- Funzionamento filtrante opzionale
- 1 filtro antigrasso
- 4 velocità d'esercizio
- Portata: 250÷1000 m³/h
- Altezza camino: 810÷1220 mm
- Foro espulsione aria: Ø 120 -150 mm
- Illuminazione: 12 LED
- Potenza motore: 350 W
- Alimentazione: 220-230 V 50-60 Hz

Island suction hood with telescopic chimney section

- Optional filtering operation mode
- 1 grease filter
- 4 speeds
- Air flow rate: 250÷1000 m³/h
- Chimney height: 810÷1220 mm
- Air exhaust hole: Ø 120 -150 mm
- Illumination: 12 LED
- Motor power: 350 W
- Power supply: 220-230 V 50-60 Hz

Cappa aspirante a parete con camino telescopico

- Funzionamento filtrante opzionale
- 1 filtro antigrasso
- 4 velocità d'esercizio
- Portata: 250÷1000 m³/h
- Altezza camino: 590÷970 mm
- Foro espulsione aria: Ø 120 -150 mm
- Illuminazione: 6 LED
- Potenza motore: 350 W
- Alimentazione: 220-230 V 50-60 Hz

Wall-mounted suction hood with telescopic chimney section

- Optional filtering operation mode
- 1 grease filter
- 4 speeds
- Air flow rate: 250÷1000 m³/h
- Chimney height: 590÷970 mm
- Air exhaust hole: Ø 120 -150 mm
- Illumination: 6 LED
- Motor power: 350 W
- Power supply: 220-230 V 50-60 Hz

accessori - accessories

9700 400
Filtro carbone - Carbon filter

S4000 Ghost

Domino 4000 Ghost

modello - *model*

codice - *code*

prezzo - *price*

da tavolo / top

2451 000

-

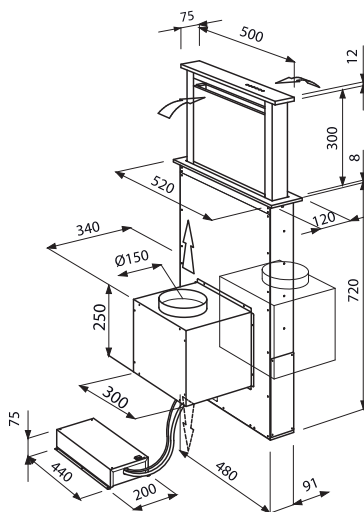
a partire da settembre 2011
availability: september 2011



 acciaio spazzolato
brushed stainless steel



caratteristiche - *features*



Imballo / *Packaging*:
corpo cappa / *hood body* 630x230x810 mm 19 Kg
motore / *motor* 380x330x380 mm 10 Kg

Cappa aspirante/filtrante con:

- 1 filtro antigrasso
- 1 filtro carbone
- 4 velocità di esercizio
- Portata: 800 m³/h
- Timer per spegnimento automatico ritardato
- Dimensioni sul piano: 120x520 mm
- Foro incasso: 104x490 mm
- Altezza regolabile: max 300 mm
- Foro espulsione aria: Ø 150 mm
- Potenza motore: 265 W
- Alimentazione: 220-230 V 50-60 Hz

NOTA: anche in modalità filtrante, la cappa Ghost necessita di condotto/foro nel mobile per il corretto ricircolo dell'aria.

Suction/filter hood with:

- 1 grease filter
- 1 carbon filter
- 4 speeds
- Air flow rate: 800 m³/h
- Automatic delayed timer switch-off
- Projected dimension on the top: 120x520 mm
- Cut-out: 104x490 mm
- Adjustable height: max 300 mm
- Air exhaust hole: Ø 150 mm
- Motor power: 265 W
- Power supply: 220-230 V 50-60 Hz

NOTE: both in suction and filter mode, Ghost hood needs a pipe and hole in the cabinet for a proper air circulation.

KE 90

modello - *model*codice - *code*prezzo - *price*a parete / *wall-mounted*

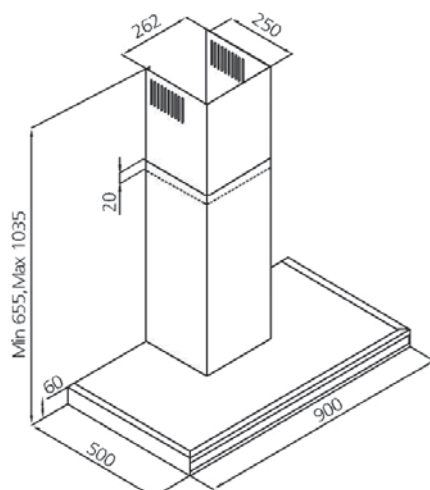
2470 000

-



acciaio spazzolato e vetro nero
brushed stainless steel and black glass

caratteristiche - *features*



Cappa aspirante a parete lineare 90 cm con camino telescopico

- Funzionamento filtrante opzionale
- 1 filtro antigrasso
- Touch control
- Telecomando in dotazione
- 5 velocità d'esercizio
- Portata: 800 m³/h
- Altezza camino: 655÷1035 mm
- Foro espulsione aria: Ø 150 mm
- Illuminazione: lampade 2x20 W
- Timer per spegnimento automatico ritardato
- Allarme per la sostituzione/pulizia filtro
- Potenza motore: 210 W
- Alimentazione: 220-230 V 50-60 Hz

Wall-mounted 90 cm linear suction hood with telescopic chimney section

- Optional filtering operation mode
- 1 grease filter
- Touch control
- Wave remote control included
- 5 speeds
- Air flow rate: 800 m³/h
- Chimney height: 655÷1035 mm
- Air exhaust hole: Ø 150 mm
- Illumination: 2x20 W lamps
- Automatic delayed timer switch-off
- Changing/cleaning filter alert
- Motor power: 210 W
- Power supply: 220-230 V 50-60 Hz

accessori - *accessories*

9700 500
Filtro carbone - *Carbon filter*

Imballo in scatola/ *Supplied in pack. box:*
1000x480x630 mm 21 Kg

KS 90

modello - *model*

codice - *code*

prezzo - *price*

a parete / *wall-mounted*

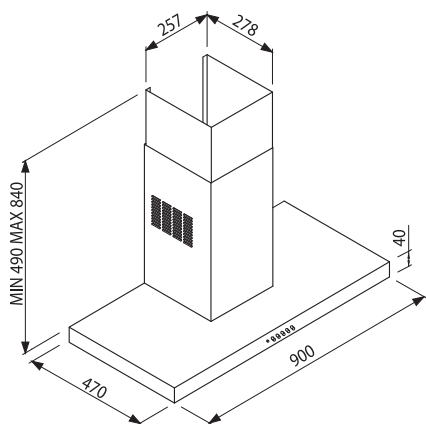
2409 000

-



acciaio spazzolato
brushed stainless steel

caratteristiche - *features*



Imballo in scatola/ *Supplied in pack. box:*
1000x480x630 mm 20 Kg

Cappa aspirante a parete lineare 90 cm con camino telescopico

- 3 filtri antigrasso
- Funzionamento filtrante opzionale
- 3 velocità d'esercizio
- Illuminazione: lampade 2x20 W
- Portata: 550 m³/h
- Altezza camino: 490÷840 mm
- Foro espulsione aria: Ø 120 - 150 mm
- Potenza motore: 235 W
- Alimentazione: 220-230 V 50-60 Hz

Wall-mounted 90 cm linear suction hood with telescopic chimney section

- 3 grease filters
- Optional filtering operation mode
- 3 speeds
- Illumination: 2x20 W lamps
- Air flow rate: 550 m³/h
- Chimney height: 490÷840 mm
- Air exhaust hole: Ø 120 - 150 mm
- Motor power: 235 W
- Power supply: 220-230 V 50-60 Hz

accessori - *accessories*

9700 402
Filtro carbone - *Carbon filter*

KS 60

modello - *model*

codice - *code*

prezzo - *price*

a parete / *wall-mounted*

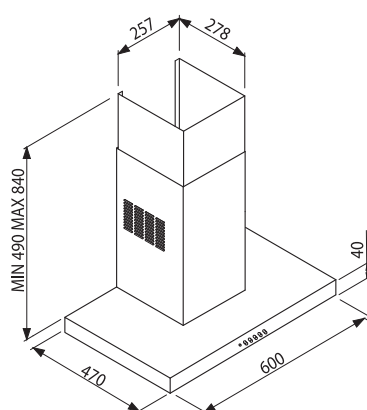
2406 000

-



acciaio spazzolato
brushed stainless steel

caratteristiche - *features*



Imballo in scatola/ *Supplied in pack. box:*
700x480x630 mm 16 Kg

Cappa aspirante a parete lineare 60 cm con camino telescopico

- Funzionamento filtrante opzionale
- 2 filtri antigrasso
- 3 velocità d'esercizio
- Illuminazione: lampade 2x20 W
- Portata: 550 m³/h
- Altezza camino: 490÷840 mm
- Foro espulsione aria: Ø 120 - 150 mm
- Potenza motore: 235 W
- Alimentazione: 220-230 V 50-60 Hz

Wall-mounted 60 cm linear suction hood with telescopic chimney section

- Optional filtering operation mode*
- 2 grease filters*
- 3 speeds*
- Illumination: 2x20 W lamps*
- Air flow rate: 550 m³/h*
- Chimney height: 490÷840 mm*
- Air exhaust hole: Ø 120 - 150 mm*
- Motor power: 235 W*
- Power supply: 220-230 V 50-60 Hz*

accessori - *accessories*

9700 402
Filtro carbone - *Carbon filter*

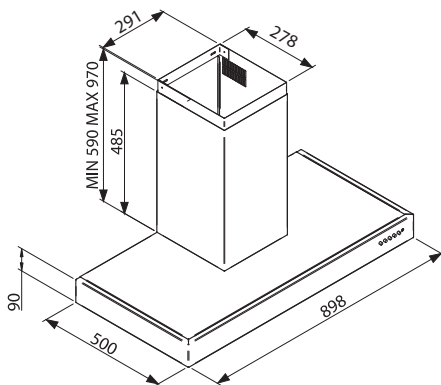
Professionale 90

modello - model	codice - code	prezzo - price
a parete / wall-mounted	2431 001	-



 acciaio spazzolato
brushed stainless steel

caratteristiche - features



Cappa aspirante a parete lineare 90 cm con camino telescopico

- Funzionamento filtrante opzionale
- 3 filtri antigrasso in acciaio inox
- 3 velocità d'esercizio
- Illuminazione: lampade 2x20 W
- Portata: 850 m³/h
- Altezza camino: 590÷970 mm
- Foro espulsione aria: Ø 120 - 150 mm
- Potenza motore: 250 W
- Alimentazione: 220-230 V 50-60 Hz

Wall-mounted 90 cm linear suction hood with telescopic chimney section

- Optional filtering operation mode
- 3 stainless steel grease filters
- 3 speeds
- Illumination: 2x20 W lamps
- Air flow rate: 850 m³/h
- Chimney height: 590÷970 mm
- Air exhaust hole: Ø 120 - 150 mm
- Motor power: 250 W
- Power supply: 220-230 V 50-60 Hz

accessori - accessories

9700 400
Filtro carbone - Carbon filter

Imballo in scatola/ Supplied in pack. box:
910x580x450 mm 25 Kg

Cucinotta 100

modello - *model*

codice - *code*

prezzo - *price*

a parete / *wall-mounted*

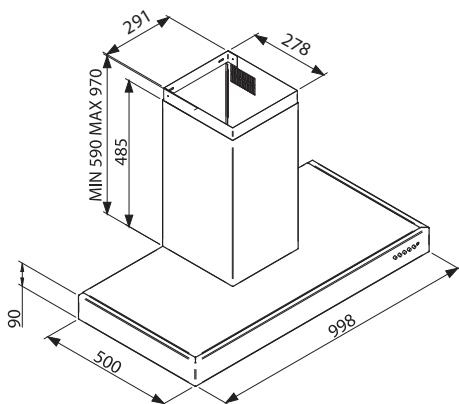
2430 001

-



acciaio spazzolato
brushed stainless steel

caratteristiche - *features*



Cappa aspirante a parete lineare con camino telescopico

- Funzionamento filtrante opzionale
- 3 filtri antigrasso in acciaio inox
- 3 velocità d'esercizio
- Timer per spegnimento automatico ritardato
- Illuminazione: lampade 2x20 W
- Portata: 850 m³/h
- Altezza camino: 590÷970 mm
- Foro espulsione aria: Ø 120-150 mm
- Potenza motore: 250 W
- Alimentazione: 220-230 V 50-60 Hz

Wall-mounted linear suction hood with telescopic chimney section

- Optional filtering operation mode
- 3 stainless steel grease filters
- 3 speeds
- Automatic delayed timer switch-off
- Illumination: 2x20 W lamps
- Air flow rate: 850 m³/h
- Chimney height: 590÷970 mm
- Air exhaust hole: Ø 120-150 mm
- Motor power: 250 W
- Power supply: 220-230 V 50-60 Hz

accessori - *accessories*

9700 400
Filtro carbone - *Carbon filter*

Imballo in scatola/ *Supplied in pack. box:*
1010x580x450 mm 26,5 Kg

Prisma

modello - *model*

codice - *code*

prezzo - *price*

ad angolo/*corner*

2437 000

-

mensola in cristallo/*crystal shelf*

2437 001

-

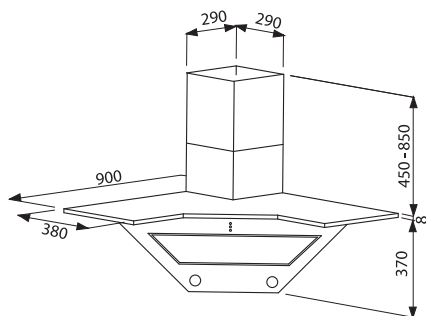
mensola in cristallo acidato
non inclusa

*Acid-etched glass shelf
not included*



acciaio spazzolato
brushed stainless steel

caratteristiche - *features*



Cappa aspirante angolare con camino telescopico

- Funzionamento filtrante opzionale
- 1 filtro antigrasso
- 4 velocità d'esercizio
- Illuminazione: lampade 3x20 W
- Portata: 800 m³/h
- Altezza camino: 450÷850 mm
- Foro espulsione aria: Ø 120 -150 mm
- Potenza motore: 370 W
- Alimentazione: 220-230 V 50-60 Hz

Corner suction hood with telescopic chimney section

- Optional filtering operation mode*
- 1 grease filter*
- 4 speeds*
- Illumination: 3x20 W lamps*
- Air flow rate: 800 m³/h*
- Chimney height: 450÷850 mm*
- Air exhaust hole: Ø 120 -150 mm*
- Motor power: 370 W*
- Power supply: 220-230 V 50-60 Hz*

accessori - *accessories*

9700 292
Filtro carbone - *Carbon filter*

Imballo in scatola / *Supplied in pack. box:*
900x760x770 mm 20 Kg

Pitagora 90x90

modello - *model*

codice - *code*

prezzo - *price*

ad angolo
corner

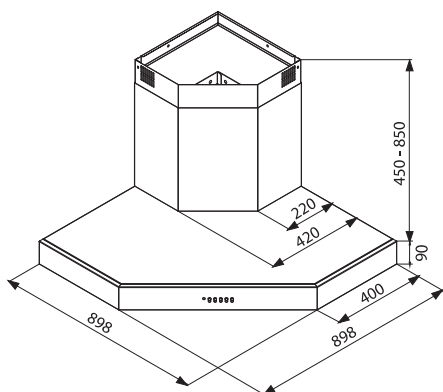
2439 001

-



acciaio spazzolato
brushed stainless steel

caratteristiche - *features*



Cappa aspirante angolare 90x90 con camino telescopico

- Funzionamento filtrante opzionale
- 2 filtri antigrasso
- 3 velocità d'esercizio
- Illuminazione: lampade 2x20 W
- Portata: 800 m³/h
- Altezza camino: 450÷850 mm
- Foro espulsione aria: Ø 120 -150 mm
- Potenza motore: 370 W
- Alimentazione: 220-230 V 50-60 Hz

Corner suction hood 90x90 with tele- scopic chimney section

- Optional filtering operation mode*
- 2 grease filters*
- 3 speeds*
- Illumination: 2x20 W lamps*
- Air flow rate: 800 m³/h*
- Chimney height: 450÷850 mm*
- Air exhaust hole: Ø 120 -150 mm*
- Motor power: 370 W*
- Power supply: 220-230 V 50-60 Hz*

Imballo in scatola / *Supplied in pack. box:*
980x980x600 mm 31,5 Kg

accessori - *accessories*

9700 409
Filtro carbone - *Carbon filter*



Top inox - Free-standing

Foster è leader in Europa per la progettazione e realizzazione di top in acciaio inox su misura con elettrodomestici integrati. Qui di seguito riassumiamo alcune proposte già codificate con le quali è possibile personalizzare il proprio ambiente cucina avendo mobili lineari di misura compresa tra i 180 ed i 260 cm. Nel caso della S4000, le dimensioni possono esser scelte al millimetro entro definiti range.

Foster is a leader in Europe in the design and construction of custom-sized stainless steel worktops with built-in household appliances. Below we summarise some of the coded versions available which can be used to customise a kitchen environment with linear cabinets measuring between 80 cm and 260 cm. In the case of the S4000 series, the dimensions may be selected to the millimetre within specific limits.

Indice / Index

Top inox

S4000 370

Magic 374

Free-Standing

Cucinotta 379


Lavellotto 380

Stovigliotta 381

S4000

Il top inox S4000 è scolpito nell'acciaio, ovvero, il lavello, il piano cottura ed il top sono ricavati da un foglio di acciaio inox 304. Una caratteristica ben evidenziata dalla continuità con cui il disegno del gocciolatoio si fonde con il piano di lavoro e dalla superficie perfettamente liscia del piano cottura, privo di invaso.

The S4000 stainless steel worktop is carved into steel, in other words, the sink, cooker hob and worktop are obtained from a 304 stainless steel sheet. This feature clearly emerges in the design of the draining board that merges with the worktop and by the perfectly smooth surface of the recess-free cooker hob.



Il piano cottura, derivato dal modello Veronika, presenta i nuovi bruciatori a risparmio energetico.

The hob design is based on the Veronika model and boast new energy saving burner.

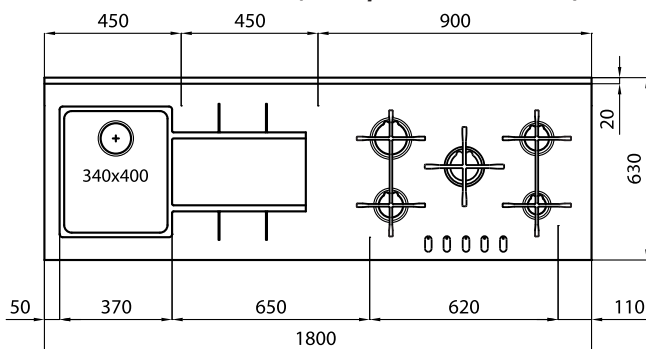
configurazioni possibili / possible configurations

Il top inox S4000 è realizzato secondo l'esigenza del cliente allungando le soluzioni qui presentate fino a 100 mm per parte, sia dal lato del piano cottura, sia dal lato del lavello. Il top inox S4000 può avere un bordo a misura da 40 a 80 mm, mentre la profondità può variare da 600 a 700 mm, previa conferma dell'azienda. Ancora una personalizzazione è la presenza di un'alzatina, opzione da verificare in base al progetto.

The S4000 stainless steel worktop is designed to suit customer needs, and can be extended by up to 100 mm on each side (either on the cooker hob side or sink side) compared to the solutions presented here. The edge of the S4000 stainless steel worktop may vary between 40 mm and 80 mm, while the depth may vary from 600 mm to 700 mm, subject to the company's approval. The upstand constitutes a further customised element – its feasibility depends on the relative project.

dimensioni standard (esempio cod. 3420 512)

standard dimensions (example cod. 3420 512)



altezza del bordo ed eventuale alzata posteriore


height of edge and rear upstand (if any)

D = 50-80 mm

Bordo del top / Worktop edge

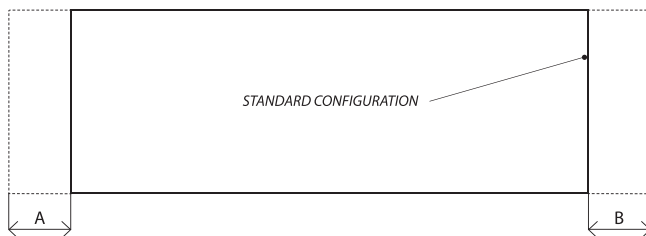


Forma del top / Worktop shape
liscio / smooth



Forma del top / Worktop shape
con alzata posteriore
with rear upstand

personalizzazioni / custom solutions



A = 0-100 mm

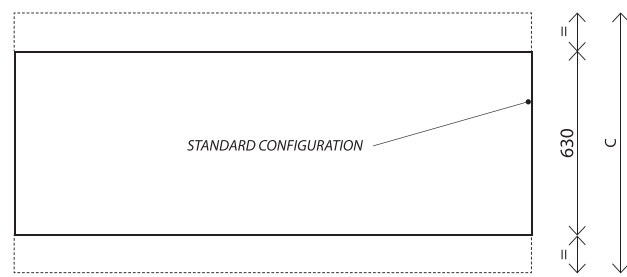
B = 0-100 mm

Incremento del top dal lato del lavello.

Increase in worktop size – sink side.

Incremento del top dal lato della cottura.

Increase in worktop size – cooking area side



C = 630-700 mm

Profondità del top.

Worktop depth.


accessori - accessories

L4 Tagliere cristallo <i>Glass chopping board</i> 23x41 cm 8631 300	L3 Tagliere Twin <i>Twin chopping board</i> 41x41 cm 8644 004	N2 Tagliere HPE <i>HPE chopping board</i> 27,2x42,5 cm 8657 001	O2 Vaschetta bianca <i>White plastic bowl</i> 41,4x27,2 cm 8153 100	R Cestello Inox <i>Steel basket</i> 34x40 cm 8611 000	R1 Cestello bianco <i>White basket</i> 34x40 cm 8600 000	S Cestello Inox <i>Steel basket</i> 40x40 cm 8612 000	S1 Cestello bianco <i>White basket</i> 40x40 cm 8612 100	
T* Griglia portapiatti inox <i>St. steel dishes holder</i> 25x35 cm 8100 154	T1 Cestello portapiatti <i>Dishes holder</i> 25x42,5 cm 8100 201	Z* Scolapasta inox <i>St. steel colander</i> 25x36 cm 8154 000						

*utilizzabile solo in abbinamento al tagliere L3/ *to use only with L3 chopping board*

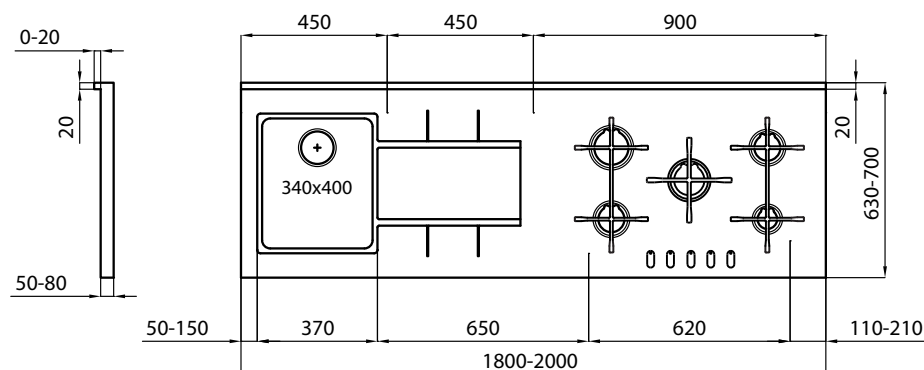
S4000 top inox 1V 34x40

Top inox		Stainless Steel Worktop	
Lunghezza	1800 ÷ 2000 mm	Length	
Profondità	30 ÷ 700 mm	Depth	
Altezza bordo	50 ÷ 80 mm	Edge height	
Alzatina posteriore	h 20 mm	Rear raised section	
Lavello integrato		Integrated sink	
1 vasca	340x400 mm	1 bowl	
Piletta	3.5"	Drain	
Piano cottura 5 fuochi		5 burner hob	
Tot. power	10.500 W		
2 Rapidi	3.000 W	2 Rapids	
2 Semirapidi	1.750 W	2 Semi-rapid	
1 Ausiliario	1.000 W	1 Auxiliary	

finitura - finish	codice - code	prezzo - price
spazzolato brushed 	3420 511 dx 3420 512 sx	-


Piano cottura 5 fuochi, bruciatori di III^a generazione, risparmio del 20%. Griglie e coprispartifiamma in ghisa. Accensione elettrica ad una mano. Lavello 1 vasca 340x400 mm. Accessori: L4 - N2 - O2 - R - R1 - T1.

5 burner hob, 3rd-generation burners, saving 20%. Cast iron racks and burner stands. One-handed electrical lighting. Single bowl 340x400 mm. Accessories: L4 - N2 - O2 - R - R1 - T1.



S4000 top inox 1V 45x40

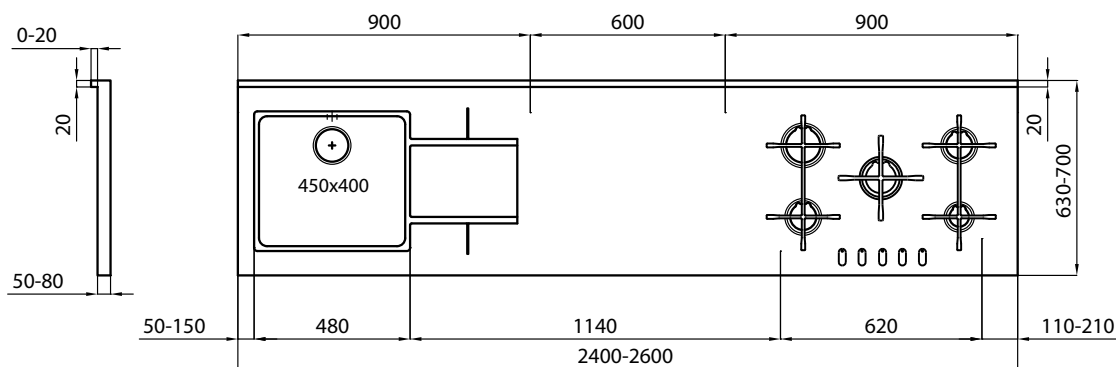
Top inox		Stainless Steel Worktop	
Lunghezza	2400 ÷ 2600 mm	Length	
Profondità	630 ÷ 700 mm	Depth	
Altezza bordo	50 ÷ 80 mm	Edge height	
Alzatina posteriore	h 20 mm	Rear raised section	
Lavello integrato		Integrated sink	
1 vasca	450x400 mm	1 bowl	
Piletta	3.5"	Drain	
Piano cottura 5 fuochi		5 burner hob	
Tot. power	10.500 W		
2 Rapidi	3.000 W	2 Rapids	
2 Semirapidi	1.750 W	2 Semi-rapid	
1 Ausiliario	1.000 W	1 Auxiliary	

finitura - finish	codice - code	prezzo - price
spazzolato brushed 	3426 511 dx 3426 512 sx	-

Piano cottura 5 fuochi, bruciatori di III^a generazione, risparmio del 20%. Griglie e coprispartifiamma in ghisa. Accensione elettrica ad una mano. Lavello 1 vasca 450x400 mm. Accessori: L4 - L3 - N2 - O2 - S - S1 - T^(*) - T1 - Z^(*).

5 burner hob, 3rd-generation burners, saving 20%. Cast iron racks and burner stands. One-handed electrical lighting. Single bowl 450x400 mm. Accessories: L4 - L3 - N2 - O2 - S - S1 - T^(*) - T1 - Z^(*).


^(*) Utilizzabile solo in abbinamento al tagliere L3.
^(*) To use only with L3 chopping board.



NOTE: la versione dx ha il lavello sulla destra del top, la versione sx (rappresentata nel disegno) ha il lavello sulla sinistra del top. Il gocciolatoio è sempre verso il centro del top.
N.B.: the right hand version has the sink on the right, the left hand version (shown in the picture) has the sink on the left. The drainer is always in the centre of the top.

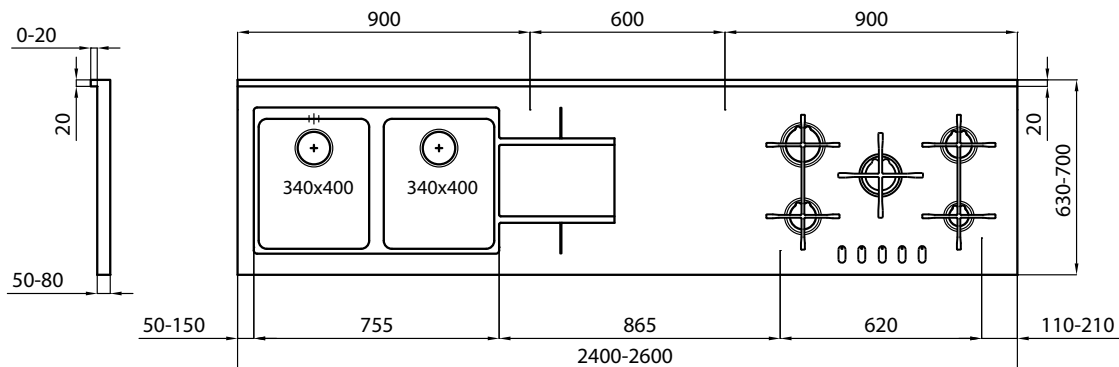
S4000 top inox 2V 34x40

Top inox		Stainless Steel Worktop	
Lunghezza	2400 ÷ 2600 mm	Length	
Profondità	630 ÷ 700 mm	Depth	
Altezza bordo	50 ÷ 80 mm	Edge height	
Alzatina posteriore	h 20 mm	Rear raised section	
Lavello integrato		Integrated sink	
2 vasche	340x400 mm	2 bowls	
Piletta	3.5"	Drain	
Piano cottura 5 fuochi		5 burner hob	
Tot. power	10.500 W		
2 Rapidi	3.000 W	2 Rapsids	
2 Semirapidi	1.750 W	2 Semi-rapid	
1 Ausiliario	1.000 W	1 Auxiliary	

finitura - finish	codice - code	prezzo - price
spazzolato brushed 	3426 521 dx 3426 522 sx	-


Piano cottura 5 fuochi, bruciatori di III^a generazione, risparmio del 20%.
Griglie e coprispartifiamma in ghisa. Accensione elettrica ad una mano.
Lavello 2 vasche 340x400 mm.
Accessori: L4 - N2 - O2 - R - R1 - T1.

5 burner hob, 3rd-generation burners, saving 20%.
Cast iron racks and burner stands. One-handed electrical lighting.
Double bowls 340x400 mm.
Accessories: L4 - N2 - O2 - R - R1 - T1.



S4000 top inox 1V 71x40

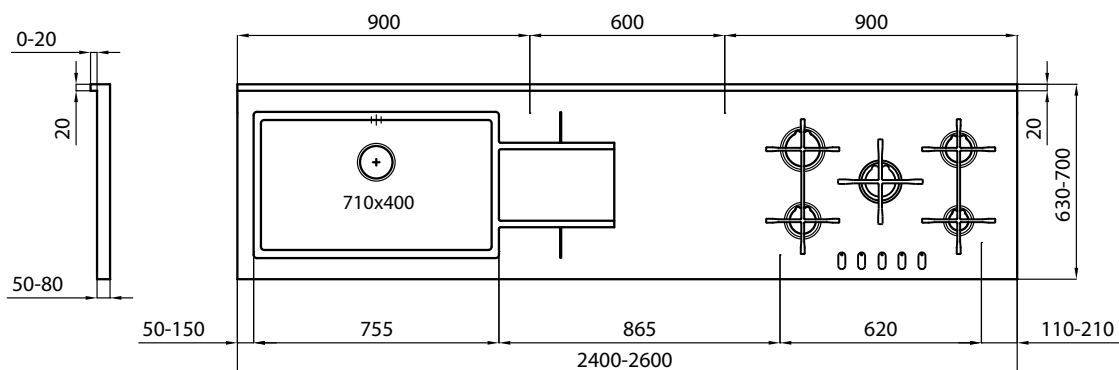
Top inox		Stainless Steel Worktop	
Lunghezza	2400 ÷ 2600 mm	Length	
Profondità	630 ÷ 700 mm	Depth	
Altezza bordo	50 ÷ 80 mm	Edge height	
Alzatina posteriore	h 20 mm	Rear raised section	
Lavello integrato		Integrated sink	
1 vasca	710x400 mm	1 bowl	
Piletta	3.5"	Drain	
Piano cottura 5 fuochi		5 burner hob	
Tot. power	10.500 W		
2 Rapidi	3.000 W	2 Rapsids	
2 Semirapidi	1.750 W	2 Semi-rapid	
1 Ausiliario	1.000 W	1 Auxiliary	

finitura - finish	codice - code	prezzo - price
spazzolato brushed 	3426 531 dx 3426 532 sx	-

Piano cottura 5 fuochi, bruciatori di III^a generazione, risparmio del 20%.
Griglie e coprispartifiamma in ghisa. Accensione elettrica ad una mano.
Lavello 1 vasca 710x400 mm.
Accessori: L4 - L3 - N2 - O2 - S - S1 - T^(*) - T1* - Z^(*).

5 burner hob, 3rd-generation burners, saving 20%.
Cast iron racks and burner stands. One-handed electrical lighting.
Single bowl 710x400 mm.
Accessories: L4 - L3 - N2 - O2 - S - S1 - T^(*) - T1* - Z^(*).

^(*) Utilizzabile solo in abbinamento al tagliere L3.
^(*) To use only with L3 chopping board.




NOTE: la versione dx ha il lavello sulla destra del top, la versione sx (rappresentata nel disegno) ha il lavello sulla sinistra del top. Il gocciolatoio è sempre verso il centro del top.
N.B.: the right hand version has the sink on the right, the left hand version (shown in the picture) has the sink on the left. The drainer is always in the centre of the top.

Magic

Un classico della produzione Foster che è capace di unire la duplice natura di produttore di elettrodomestici e di grande esperto nella modellazione dell'acciaio. Linee sinuose sia per la zona lavaggio, sia per la zona cottura, entrambe dotate di un pratico bordo salvagoccia dal medesimo design.

A classic item by Foster, a company capable of blending household appliance construction with expert steel modelling. Sinuous lines shape the washing and cooking zones, which are both equipped with a practical drip-stop edge featuring the same design.



configurazioni possibili / possible configurations

I top serie Magic sono disponibili in tre varianti differenti per lunghezza: 180 cm, 210 cm e 240 cm. Il bordo del top è il più richiesto, ovvero 60 cm, e tutti i modelli sono dotati di alzata posteriore. Il lavello, dotato del pratico gocciolatoio, è sempre a due vasche ed ha un design perfettamente in armonia col piano cottura Magic.

The Magic series worktops are available in three different versions with regard to length: 180 cm, 210 cm and 240 cm. The edge featured on the worktop is the most requested one, i.e. 60 cm, while all models are equipped with a rear upstand. The sink, equipped with the practical draining board, always comes with two bowls while its design blends in perfectly with that of the Magic cooker hob.

Quattro bruciatori ben distanziati e robuste griglie singole. Un piano elegante e facile da pulire, grazie al prezioso salvagocchia che delimita l'area di cottura.

Four well spaced out burners that are supported by sturdy single grids. An elegant, easy-to-clean worktop thanks to the useful drip-stop edge that lines the cooking area.



accessori - accessories

C



Tagliere
Chopping board
29x40 cm
8653 000

E




Tagliere
Chopping board
45x40 cm
8655 000

S



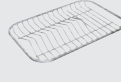
Cestello Inox
Steel basket
40x40 cm
8612 000

S1



Cestello bianco
White basket
40x40 cm
8612 100

β



Griglia portapiatti inox
St. steel dishes holder
28x40 cm
8100 280

Magic top inox 2400

finitura - finish

codice - code

prezzo - price

spazzolato Foster
brushed Foster



3560 041 **dx**
3560 042 **sx**

Top inox

Stainless Steel Worktop

Lunghezza	2400 mm	Length
Profondità	600 mm	Depth
Altezza bordo	60 mm	Edge height
Alzata posteriore	40 mm	Rear raised section

Lavello integrato

Integrated sink

vasca	400x450 mm	bowl
vasca	400x275 mm	bowl
Piletta	3.5"	Drain

Piano cottura 4 fuochi

Tot. power 7.200 W

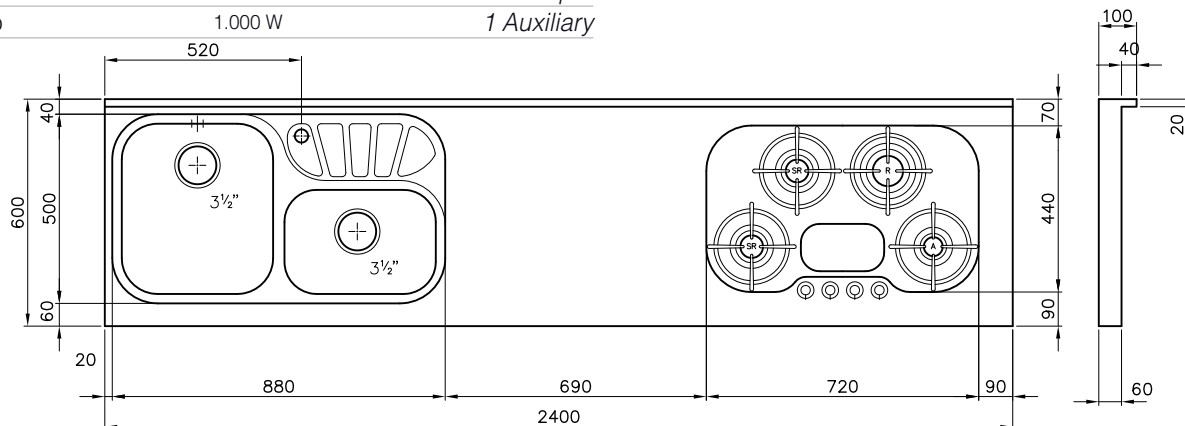
4 burner hob

1 Rapido	2.700 W	1 Rapid
2 Semirapidi	1.750 W	2 Semi-rapid
1 Ausiliario	1.000 W	1 Auxiliary

Piano cottura Magic 4 fuochi.
Griglie e coprispartifiamma in ghisa. Accensione elettrica ad una mano.
Lavello Magic 2 vasche 40x45 - 40x27,5 cm.
Accessori: C - E - S - S1 - β.

*Magic cooker hob with 4 burners.
Cast iron racks and burner stands. One-handed electrical lighting.
Magic sink 2 bowls 40x45 - 40x27,5 cm.
Accessories: C - E - S - S1 - β.*

Imballo - Packaging: 2440x770x400 mm



Magic top inox 2100

finitura - finish

codice - code

prezzo - price

spazzolato Foster
brushed Foster



3559 041 **dx**
3559 042 **sx**

Top inox

Stainless Steel Worktop

Lunghezza	2100 mm	Length
Profondità	600 mm	Depth
Altezza bordo	60 mm	Edge height
Alzata posteriore	40 mm	Rear raised section

Lavello integrato

Integrated sink

vasca	400x450 mm	bowl
vasca	400x275 mm	bowl
Piletta	3.5"	Drain

Piano cottura 4 fuochi

Tot. power 7.200 W

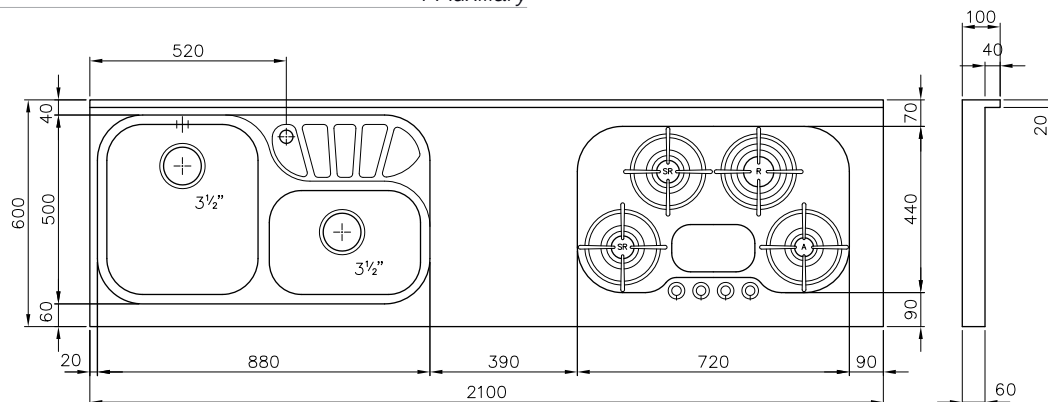
4 burner hob

1 Rapido	2.700 W	1 Rapid
2 Semirapidi	1.750 W	2 Semi-rapid
1 Ausiliario	1.000 W	1 Auxiliary

Piano cottura Magic 4 fuochi.
Griglie e coprispartifiamma in ghisa. Accensione elettrica ad una mano.
Lavello Magic 2 vasche 40x45 - 40x27,5 cm.
Accessori: C - E - S - S1 - β.

*Magic cooker hob with 4 burners.
Cast iron racks and burner stands. One-handed electrical lighting.
Magic sink 2 bowl 40x45 - 40x27,5 cm.
Accessories: C - E - S - S1 - β.*

Imballo - Packaging: 2150x770x400 mm



Magic top inox 1800

finitura - finish

codice - code

prezzo - price

spazzolato Foster
brushed Foster



3558 041 **dx**
3558 042 **sx**

Top inox

	1800 mm	Length
Lunghezza	1800 mm	Length
Profondità	600 mm	Depth
Altezza bordo	60 mm	Edge height
Alzata posteriore	40 mm	Rear raised section

Lavello integrato

	400x450 mm	bowl
vasca	400x450 mm	bowl
vasca	400x275 mm	bowl
Piletta	3.5"	Drain

Piano cottura 4 fuochi

Tot. power 7.200 W

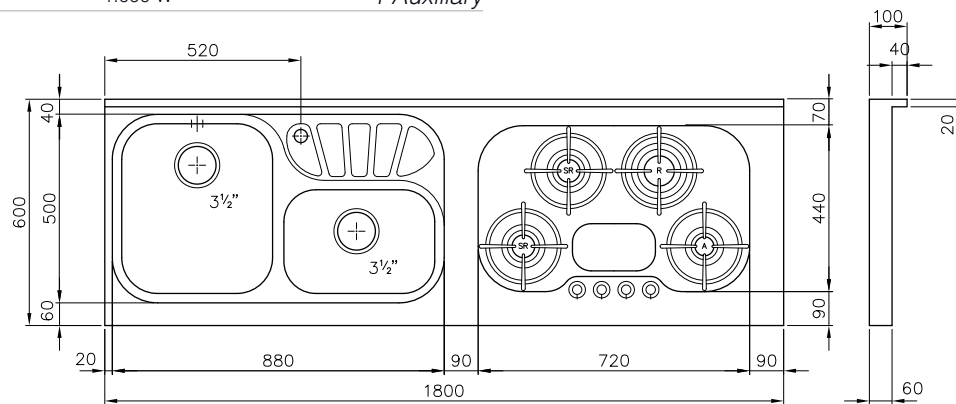
4 burner hob

1 Rapido	2.700 W	1 Rapid
2 Semirapidi	1.750 W	2 Semi-rapid
1 Ausiliario	1.000 W	1 Auxiliary

Piano cottura Magic 4 fuochi.
Griglie e coprispartifiamma in ghisa. Accensione elettrica ad una mano.
Lavello Magic 2 vasche 40x45 - 40x27,5 cm.
Accessori: C - E - S - S1 - β.

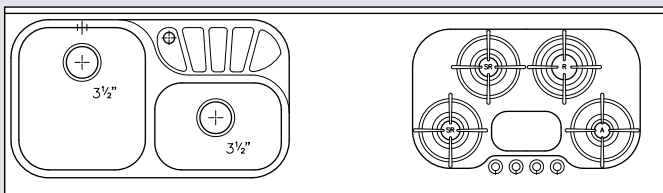
*Magic cooker hob with 4 burners.
Cast iron racks and burner stands. One-handed electrical lighting.
Magic sink 2 bowls 40x45 - 40x27,5 cm.
Accessories: C - E - S - S1 - β.*

Imballo - Packaging: 1860x770x400 mm

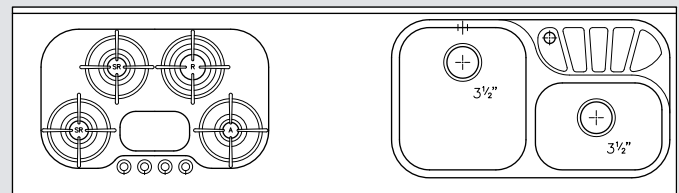


Nota

In entrambe le versioni, il lavello presenta la vasca maggiore a sinistra.
In both right and left versions, the sink has the maior bowl on the left.



versione sx



versione dx

Free-Standing

La serie Free-Standing permette di realizzare una vera cucina professionale tutta in acciaio AISI 304 (18/10).

La zona lavaggio, cottura e lavastoviglie si colloca al vertice della produzione Foster per funzionalità e prestazioni.

The Free-Standing series allows for creating a truly professional kitchen entirely made of AISI 304 stainless steel. The washing, cooking and dishwashing zones are the cream of the crop of the Foster production in terms of functionality and performance.



Free-Standing

Cucinotta

finitura - finish

codice - code

prezzo - price

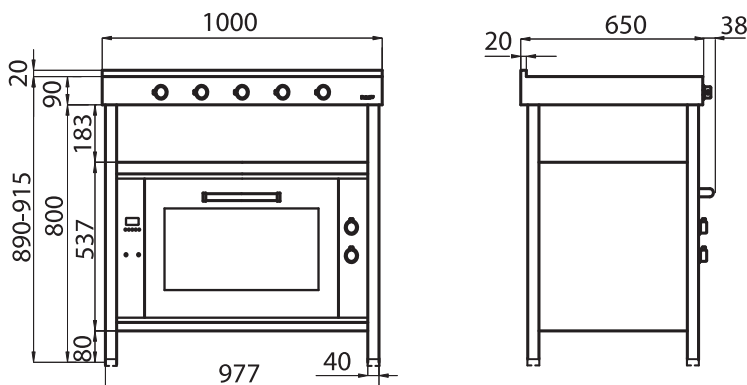


spazzolato Foster
brushed Foster



7157 032

-



imballo - packing: 1100 x 860 x h. 1200 mm

Cucina professionale in acciaio inox 18/10

Misure:

- Larghezza: 1000 mm
- Profondità: 650 mm
- Altezza piano: 890-915 mm
- Altezza totale: 910-935 mm
- Piedini regolabili in altezza

Piano cottura a gas (S4000 cod. 7257 032 pag. 227)

- 5 bruciatori di III[^] generazione con Tripla corona laterale.
- Griglie e piastre da appoggio in ghisa smaltata
- Manopole frontali, valvolatura di sicurezza, accensione elettrica sottomanopola,
- 2 supporti poggiapentola in ghisa
- Potenze bruciatori:
- Ausiliario 1.100 W
- Semirapido 1.750 W (x2)
- Rapido 3.000 W
- Tripla corona 3.800 W

Forno elettrico

- Modello Faust 90 - cod. 7167 042
- Caratteristiche vedi pag. 351

Cappa (non inclusa)

- Modello Cucinotta 100 (cod. 2430 001 pag. 365)

Professional kitchen in 18/10 stainless steel

Dimensions:

- Width: 1000 mm
- Depth: 650 mm
- Worktop height: 890-915 mm
- Total height: 910-935 mm
- Adjustable feet

Gas cooker hob (S4000 code 7257 032 page 227)

- 5 burners III[^] generation with lateral triple crown burner.
- Grids and plate in enamelled cast iron
- Front knobs, safety valves, electronic under knob ignition,
- 2 cast iron supports
- Burner power:
- Auxiliary 1.100 W
- Semi-rapid 1.750 W (x2)
- Rapid 3.000 W
- Triple crown 3.800 W

Electric oven

- Mod. Faust 90 - code 7167 042
- Features see page 351

Hood (not included)

- Mod. Cucinotta 100 (code 2430 001 page 365)

accessori - accessories

incluso/included (x2)



Supporto in ghisa
Cast-iron support
9601 742



porta wok
wok support
9601 668



Wok inox Ø 36 cm
St. steel Wok Ø 36 cm
8173 000

Schienale inox 1000x660x20 mm
Stainless steel panel 1000x660x20 mm
3507 155

Cappa Cucinotta
Cucinotta hood
2430 001

Free-Standing

Lavellotto

finitura - finish

codice - code

prezzo - price

spazzolato Foster
brushed Foster

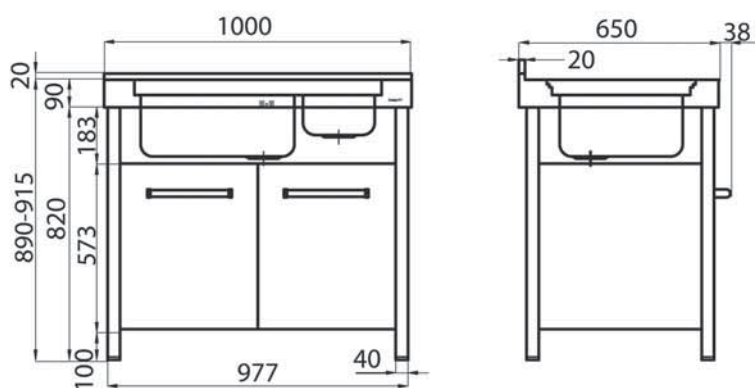


7158 000

-



- **Centro lavaggio free-standing in acciaio inox 18/10**
- **Misure**
Larghezza: 1000 mm
Profondità: 650 mm
Altezza piano: 890-915 mm
Altezza totale: 910-935 mm
Piedini regolabili in altezza
- **Dotato di 2 cestelli estraibili con chiusura ammortizzata e doppia pattumiera per raccolta differenziata**
- **Lavello a 2 vasche**
Modello triplo invaso
1 vasca 500x400xh250 mm
1 vasca 233x335xh200 mm
Piletta automatica 3.5"
- **Free-standing dishwasher in 18/10 stainless steel**
- **Dimensions:**
Width: 1000 mm
Depth: 650 mm
Worktop height: 890-915 mm
Total height: 910-935 mm
Adjustable feet
- **2 removable baskets with soft close and double garbage disposal unit for selective waste collection**
- **Sink 2 bowls**
Mod. Triplo Invaso
1 bowl 500x400xh250 mm
1 bowl 233x335xh200 mm
Automatic drain 3.5"



imballaggio - packing: 1080 x 760 x h. 1010 mm



accessori - accessories

L4



Tagliere cristallo
Glass chopping board
23x41 cm
8631 300

M2



Tagliere
Chopping board
28x48 cm
8643 115

M3



Tagliere scorrevole
Chopping board
28x48 cm
8643 116

U2



Portapiatti
Dishes holder
23x47 cm
8100 115

Z



Scolapasta inox
St. steel colander
25x36 cm
8154 000

Free-Standing

Stovigliotta

finitura - finish

codice - code

prezzo - price

spazzolato Foster
brushed Foster



7160 000

-



Lavastoviglie Free-Standing in acciaio inox 18/10

- Misure
- Larghezza: 700 mm
- Profondità: 650 mm
- Altezza piano: 890-915 mm
- Altezza totale: 910-935 mm
- Piedini regolabili in altezza

- Classe energetica: AAA
- Numero coperti: 13
- Silenziosità: 45 dB
- 12 litri di consumo acqua per ciclo
- 7 programmi lavaggio: intensivo, normale, delicato, auto, bio, quick, ammollo
- Dirt Control System
- Sistema di sicurezza Acquastop
- Programmazione differita 1-12 ore
- Indicazione tempo residuo lavaggio
- Impostazione per detersivi multiuso
- Spie mancanza sale-brillantante
- Carrello superiore regolabile in altezza a pieno carico
- Cestello posate modulabile
- Supporto calici
- Regolazione frontale dei piedini posteriori

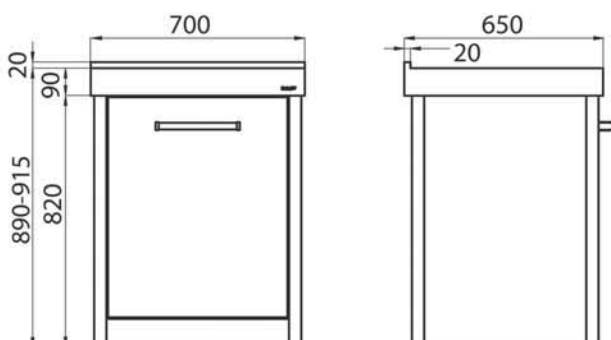
- Tensione di alimentazione: 220-230 V - 50 Hz
- Potenza totale: 2.000-2.150 W
- Potenza di riscaldamento: 1.900 W

- Power supply: 220-230 V - 50 Hz
- Total power 2000-2150 W
- Heating power: 1900 W

Free-standing dishwasher in 18/10 stainless steel

- Dimensions:
- Width: 700 mm
- Depth: 650 mm
- Worktop height: 890-915 mm
- Total height: 910-935 mm
- Adjustable feet

- Energy class AAA
- Place-setting capacity 13
- Noise-level: 45 dB
- 12 litres water consumption per cycle
- 7 washing programs: intensive, normal, delicate, auto, bio, quick, soaking
- Dirt Control System
- Acquastop safety system
- 1-12 hour delayed programming
- Remaining wash time indication
- Setting for all-purpose detergents
- Low salt-rinsing agent indicators
- Upper basket adjustable in height at full load
- Adjustable cutlery basket
- Goblet support
- Frontal adjustment of rear feet



imballo - packing: 790 x 760 x h. 1010 mm

GARANZIE
WARRANTIES

DISTRIBUTORI
DEALERS

ASSISTENZA
ASSISTANCE

Tutti i prodotti Foster sono conformi alle direttive CEE e sono coperti da garanzia Foster per 24 mesi.

I nostri distributori sono altamente selezionati per dare un servizio professionale sulla nostra gamma di produzione. Consultate il sito internet www.fosterspa.com per conoscere l'elenco sempre aggiornato oppure contattateci direttamente al numero **+39 0522 687425**.

Desideriamo darvi un prodotto ed un servizio all'altezza della vostra scelta, per questo Foster è dotata di una capillare rete di Centri di Assistenza Tecnica, in Italia e all'estero.

SERVIZIO POST-VENDITA ITALIA

Per conoscere l'elenco sempre aggiornato dei centri di assistenza tecnica Foster consultate il sito internet, oppure contattate Servizio Customer Care: **+39 0522 684450**
Ufficio Ricambi: **+39 0522 684300**

All Foster products conform to the EEC directive and are covered by the Foster 24-month warranty.

Our dealers are highly selected and are able to provide a professional service for our production range. For information please consult our web site www.fosterspa.com or contact us: **info@fosterspa.com**.

We wish to provide you with products and service that meet your expectations. This is why Foster has a widespread network of Technical Assistance centres in Italy and abroad.

AFTER-SALES SERVICE AROUND THE WORLD

For an up to date list of Foster's technical assistance centres, consult our web site or contact the Customer Care service in your Country.

EUROPE AFTER SALES SERVICES

AT – AUSTRIA Ph. +43 (1) 61016	L – LUSSEMBURGO Ph. +31 162 43 58 47
BE – BELGIO Ph. +31 162 43 58 47	N – NORVEGIA Ph. +45 (0) 97217171
HR – CROAZIA Ph. +385 1 4823672	NL – OLANDA Ph. +31 162 43 58 47
DK – DANIMARCA Ph. +45 (0) 97217171	RU – RUSSIA Ph. +8 499 7254094
FIN – FINLANDIA Ph. +358 (2) 272 1200	SLO – SLOVENIA Ph. +386 (0) 15114716
FR – FRANCIA Ph. +33 (0) 327 31 88 64	SK – SLOVACCHIA Ph. +421 37 642 5974-5
DE – GERMANIA Ph. +49 (0) 1805 251266 +49 (0) 2104 96400	E – SPAGNA Ph. +34 902 154 058
GB – GRAN BRETAGNA Ph. +44 (0) 845 0529010	S – SVEZIA Ph. +45 (0) 97217171
GR – GRECIA Ph. +302 104833477	CH – SVIZZERA Ph. +41 91 649 6050
IE – IRLANDA (+NORD IRL) Ph. +44 (0) 2890826233	HU – UNGHERIA Ph. +36 14277383
LI – LIECTHEINSTEIN Ph. +41 916496050	

AFTER SALES SERVICES AROUND THE WORLD

CDN – CANADA Ph. +1 888 639 6001	HK – HONG KONG Ph. +852 2572 9333
IL – ISRAELE Ph. +972 524 281445	SGP – SINGAPORE Ph. +65 62861819
US – STATI UNITI Ph. +1 888 639 6001	THA – THAILANDIA Ph. +662 7915400
RP – FILIPPINE Ph. +632 636 6950	

INFO_Center Roma, via di Torre Spaccata, 151 - 00169 - Roma - tel. +39.06.263624 - fax +39.06.2677909

Foster è azienda certificata ISO 9001:2008
Foster management system is ISO 9001:2008 certified
Registration number CH-36474



Ogni articolo del presente catalogo è prodotto in conformità alle normative vigenti e alle direttive CE. Pubblicazione a carattere internazionale.

Tutti i dati riportati non sono vincolanti, Foster si riserva di modificare le caratteristiche tecniche in qualsiasi momento senza preavviso e declina ogni responsabilità per eventuali errori o inesattezze.

L'organizzazione Foster sarà lieta di fornire ulteriori dettagli ed aggiornamenti sui nostri prodotti e servizi.

Each single item manufactured by Foster is branded CE, and is therefore made in compliance with the general regulations of the European Union.

This publication is for international use. The features are purely guideline. We reserve the right to modify them at any moment without notice. The Foster organisation will be pleased to provide further details and updates about the products and services.

Diritti riservati. Il Documento non può essere riprodotto nel suo insieme o in parte senza l'autorizzazione scritta di Foster spa. Realizzato in collaborazione con Maxistudio.net

*© Foster spa. Not to be reproduced wholly or in part without written permission of Foster spa.
Realized in collaboration with Maxistudio.net*



